




ЧИНГЭЛТЭЙ ДҮҮРГИЙН ЭДИЙН ЗАСАГ, НИЙГМИЙН БАЙДЛЫН ТАНИЛЦУУЛГА



2022-VIII

| | АГУУЛГА | Хуудасны тоо |
|---|--|-----------------|
|  | ДҮҮРГИЙН ЭДИЙН ЗАСАГ, НИЙГМИЙН ҮНДСЭН ҮЗҮҮЛЭЛТ | 2 |
|  | ДҮҮРГИЙН ӨРХ, ХҮН АМЫН 2020 ОНЫ ҮНДСЭН ҮЗҮҮЛЭЛТ | 3 |
|  | НИЙСЛЭЛИЙН ЭДИЙН ЗАСАГ, НИЙГМИЙН ҮЗҮҮЛЭЛТҮҮД, ДҮҮРГЭЭР | 4 |
|  | ХӨДӨЛМӨР ЭРХЛЭЛТ | 5 |
|  | НИЙГМИЙН ДААТГАЛ | 6 |
|  | БОЛОВСРОЛ | 7 |
|  | ЭРҮҮЛ МЭНДИЙН ҮЙЛЧИЛГЭЭ | 8-9 |
|  | ГЭМТ ХЭРЭГ | 10-11 |
|  | ДҮҮРГИЙН ТӨСӨВ | 12-13 |
|  | ХЭРЭГЛЭЭНИЙ ҮНЭ | 14-15 |
|  | ДҮҮРГИЙН АЮУЛГҮЙ БАЙДАЛ | 16 |
|  | НИЙТИЙН АЖ АХУЙН | 17 |
|  | ТӨРИЙН БУСАД ҮЙЛЧИЛГЭЭ | 18-20 |

Хүснэгт 1. Дүүргийн эдийн засаг, нийгмийн үндсэн үзүүлэлт, дүүргээр

| Үзүүлэлт | Хэмжих нэгж | 2021 VIII | 2022 VIII | Өөрчлөлт хувь |
|--|-------------|-----------|-----------|---------------|
| Шинэ төрсөн хүүхэд | тоо | 2 107 | 1 715 | -18.6% |
| Бүртгэлтэй ажилгүй иргэд | тоо | 1 121 | 778 | -30.6% |
| Үүнээс: эмэгтэй | тоо | 434 | 536 | 23.5% |
| Халдварт өвчнөөр | тоо | 10 001 | 10 698 | 7.0% |
| Дүүргийн төсвийн орлого | тэрбум.төг | 102.7 | 84.6 | -17.6% |
| Дүүргийн төсвийн зарлага | тэрбум.төг | 60.5 | 83.4 | 37.9% |
| Хэрэглээний үнийн индексийн сарын өөрчлөлт | пункт | 0.1 | 0.4 | 3.0% |
| Төгрөгийн ам.доллартай харьцах ханш, сарын эцэст | 1US\$ =₮ | 2 848.9 | 3 278.7 | 15.1% |

Хүснэгт 2. Дүүргийн өрх, хүн амын 2021 оны үндсэн үзүүлэлт

| | Нутаг дэвсгэрийн хэмжээ (га) | Өрхийн тоо | Хүн амын тоо | Өрхийн дундаж ам бүлийн тоо ¹ | Хүн амын нягтрал ² | Хүн ам зүйн ачаалал ³ |
|--------------|------------------------------|------------|--------------|--|-------------------------------|----------------------------------|
| Дүүргийн дүн | 8930.0 | 38 413 | 150 548 | 3.9 | 1 686 | 64.1 |
| 1 -р хороо | 29.7 | 903 | 4 040 | 4.5 | 13 603 | 72.3 |
| 2 -р хороо | 19.7 | 962 | 3 636 | 3.8 | 18 457 | 63.7 |
| 3 -р хороо | 16.5 | 1 599 | 6 432 | 4.0 | 38 982 | 69.1 |
| 4 -р хороо | 30.6 | 1 253 | 5 258 | 4.2 | 17 183 | 58.5 |
| 5 -р хороо | 28.2 | 1 187 | 4 709 | 4.0 | 16 699 | 60.7 |
| 6 -р хороо | 24.6 | 2 322 | 8 761 | 3.8 | 35 614 | 69.5 |
| 7 -р хороо | 47.2 | 3 268 | 12 460 | 3.8 | 26 398 | 56.6 |
| 8 -р хороо | 45.1 | 983 | 3 849 | 3.9 | 8 534 | 53.5 |
| 9 -р хороо | 71.8 | 1 689 | 6 647 | 3.9 | 9 258 | 53.6 |
| 10 -р хороо | 47.3 | 1 810 | 7 433 | 4.1 | 15 715 | 55.7 |
| 11 -р хороо | 158.1 | 1 325 | 5 164 | 3.9 | 3 266 | 54.1 |
| 12 -р хороо | 317.2 | 3 480 | 14 531 | 4.2 | 4 581 | 56.9 |
| 13 -р хороо | 94.9 | 1 870 | 7 446 | 4.0 | 7 846 | 63.7 |
| 14 -р хороо | 93.2 | 1 769 | 6 860 | 3.9 | 7 361 | 58.0 |
| 15 -р хороо | 98.2 | 2 143 | 8 651 | 4.0 | 8 810 | 60.0 |
| 16 -р хороо | 452.0 | 3 067 | 12 356 | 4.0 | 2 734 | 57.4 |
| 17 -р хороо | 709.2 | 3 543 | 13 278 | 3.7 | 1 872 | 58.3 |
| 18 -р хороо | 640.5 | 2 325 | 8 320 | 3.6 | 1 299 | 54.8 |
| 19 -р хороо | 6006.0 | 2 915 | 10 717 | 3.7 | 178 | 59.5 |

¹ Нэг өрхөд ногдох ам бүлийн дундаж тоо

² Нэг километр квадрат газар нутагт ногдох хүний тоо

³ 15-64 насны 100 хүнд ногдох хүүхэд, өндөр настны тоо

Хүснэгт 2. Нийслэлийн эдийн засаг, нийгмийн үзүүлэлтүүд, дүүргээр

| Үзүүлэлт | Хэмжих Нэгж | 2021 I-VIII | | | | 2022 I-VIII | | | | | |
|---|-------------|--------------|----------------|-------|----------------|-------------|--------------|----------------|-------|----------------|-----|
| | | Хотын дундаж | Хамгийн өндөр | | Хамгийн бага | | Хотын дундаж | Хамгийн өндөр | | Хамгийн бага | |
| Хүн амын нягтрал /нэг кв км-т ногдох хүн/ | Тоо | 322 | Баянгол | 7 935 | Налайх | 57 | 330 | Баянгол | 8 082 | Налайх | 57 |
| | | | Чингэлтэй | 1 709 | Багануур | 48 | | Чингэлтэй | 1 698 | Багануур | 48 |
| | | | Сүхбаатар | 699 | Багахангай | 33 | | Сүхбаатар | 698 | Багахангай | 32 |
| Нялхсын нас баралт /амьд төрсөн 1000 хүүхдэд/ | 0\00* | 11 | Налайх | 21 | Сүхбаатар | 9 | 12 | Багахангай | 18 | Хан-Уул | 9 |
| | | | Багануур | 18 | Хан-Уул | 6 | | Сонгинохайрхан | 14 | Баянгол | 7 |
| | | | Сонгинохайрхан | 12 | Багахангай | - | | Баянзүрх | 10 | Багануур | 6 |
| 10 000 хүн тутмаас халдварт өвчнөөр өвчлөгсөд | 0\000 | 954 | Хан-Уул | 822 | Багануур | 538 | 1150 | Багахангай | 2 448 | Сүхбаатар | 887 |
| | | | Баянзүрх | 805 | Сонгинохайрхан | 488 | | Налайх | 2 039 | Чингэлтэй | 709 |
| | | | Сүхбаатар | 778 | Багахангай | 399 | | Хан-Уул | 1 221 | Сонгинохайрхан | 612 |
| Төсвийн орлого, зарлагын харьцаа зарлага=100 | тоо | 98 | Чингэлтэй | 117 | Багануур | 16 | 92 | Баянзүрх | 197 | Чингэлтэй | 93 |
| | | | Хан-Уул | 63 | Налайх | 16 | | Хан-Уул | 125 | Налайх | 66 |
| | | | Сүхбаатар | 59 | Багахангай | 8 | | Багануур | 108 | Багахангай | 26 |
| 16-аас дээш насны 10 000 хүнд ногдох Гэмт хэрэг | тоо | 97 | Сүхбаатар | 131 | Налайх | 67 | 182 | Сүхбаатар | 257 | Налайх | 99 |
| | | | Баянзүрх | 102 | Багануур | 54 | | Баянгол | 221 | Багануур | 80 |
| | | | Чингэлтэй | 102 | Багахангай | 50 | | Чингэлтэй | 194 | Багахангай | 51 |

Тайлбар: * промилль

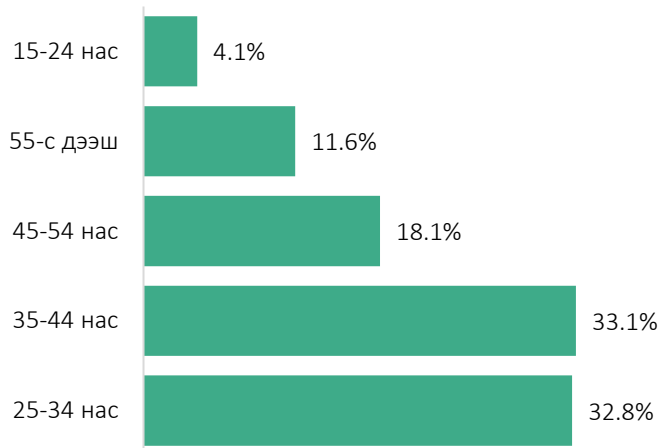


ХӨДӨЛМӨР ЭРХЛЭЛТ

Чингэлтэй дүүргийн Хөдөлмөр, халамж үйлчилгээний хэлтсийн захиргааны статистик мэдээгээр тус хэлтэст ажил хайж бүртгүүлсэн иргэдийн тоо 2022 оны 8 дугаар сарын эцэст 995, үүнээс 778 (78.1%) нь бүртгэлтэй ажилгүй иргэд, 217 (21.8%) нь ажилтай боловч өөр ажил хайж байгаа иргэд байна.

Нийт бүртгэлтэй ажилгүй иргэд өмнөх оны мөн үеэс 126 (12.6%) хүнээр буурсан байна. Бүртгэлтэй ажилгүй иргэдийн 539 (54.1%) нь эмэгтэйчүүд байна.

Зураг 1. Дүүргийн бүртгэлтэй ажилгүй иргэд, насны бүлгээр, хувиар



Насны бүлгээр авч үзвэл бүртгэлтэй нийт ажилгүйчүүдийн 41 (4.1%) нь 15-24 насны, 327 (32.8%) нь 25-34 насны, 330 (33.1%) нь 35-44 насны, 181 (18.1%) нь 45-54 насны, 116 (11.6%) 55-аас дээш насны хүмүүс байна.

Хүснэгт 4. Бүртгэлтэй ажилгүй иргэд, боловсролын түвшнээр, 8 дугаар сарын эцэст

| Үзүүлэлт | Ажилгүйчүүдийн тоо | | | Дүнд эзлэх хувь | | |
|------------------------------|--------------------|----------|-----------|-----------------|----------|-----------|
| | 2020 VIII | 2021 VII | 2022 VIII | 2020 VIII | 2021 VII | 2022 VIII |
| Бүртгэлтэй ажилгүйчүүд, бүгд | 290 | 802 | 995 | 100.0 | 100.0 | 100.0 |
| Үүнээс: | | | | | | |
| Дээд боловсролтой | 63 | 198 | 246 | 21.7 | 24.7 | 24.7 |
| Тусгай дунд боловсролтой | 15 | 50 | 49 | 5.2 | 6.2 | 4.9 |
| Техникийн болон мэргэжлийн | 13 | 27 | 47 | 4.5 | 3.4 | 4.7 |
| Ерөнхий боловсролтой | 195 | 520 | 640 | 67.2 | 64.8 | 64.3 |
| Боловсролгүй | 4 | 6 | 11 | 1.4 | 0.7 | 1.1 |

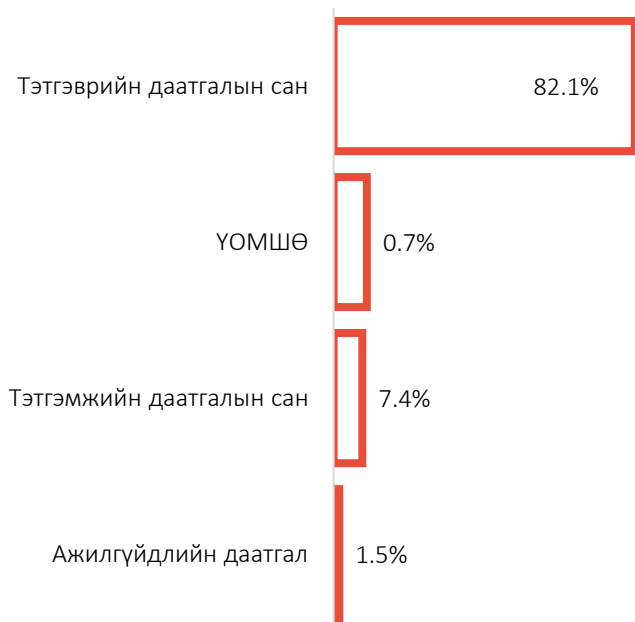


НИЙГМИЙН ДААТГАЛ

2022 оны эхний 8 сард дүүргийн Нийгмийн даатгалын хэлтсийн үйлчилгээнд 4.4 мянган байгууллагын 102.4 мянган иргэн, сайн дурын 7.1 мянган иргэн бүгд 109.5 мянган иргэд хамрагдаж нийгмийн даатгалын шимтгэл төлжээ.

Нийгмийн даатгалын шимтгэл төлөгч нийт иргэдийн 78.4 мянга (71.5%) нь аж ахуйн нэгж байгууллагын, 24.0 мянга (21.9%) нь төсөвт байгууллагын, 7.1 мянга буюу (6.4%) нь сайн дурын даатгуулагчид байна.

Зураг 2. Даатгалын сангийн орлого, хувиар

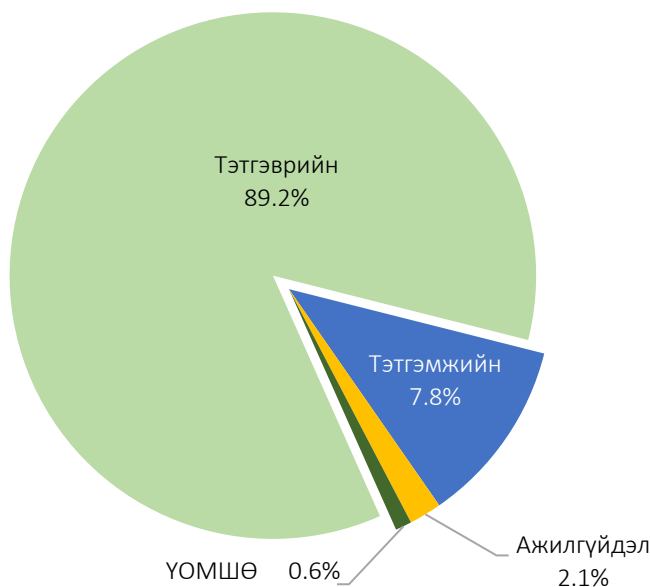


Дүүргийн Нийгмийн даатгалын хэлтэс нь 2022 оны эхний 8 сард нийгмийн даатгалын шимтгэлийн орлогын төлөвлөгөөг 1.5 хувиар давуулан биелүүлж, нийгмийн даатгалын санд нийт 254 тэрбум төгрөг хуримтлуулсан байна.

Даатгалын санд хуримтлуулсан нийт шимтгэлийн орлогын 81.5 хувь нь тэтгэврийн даатгалын санд, 9.0 хувь нь үйлдвэрлэлийн осол мэргэжлээс шалтгаалах өвчний (ҮОМШӨ) даатгалын санд, 7.8 хувь нь тэтгэмжийн даатгалын санд, 1.5 хувь ажилгүйдлийн даатгалын санд тус тус төвлөрчээ.

Зураг 3. Даатгалын сангийн зарлага, хувиар

Нийгмийн даатгалын сангийн зардал 2022 оны эхний 8 сард 112.6 тэрбум төгрөг болж өмнөх оны мөн үеэс 21.9 (19.4%) тэрбум төгрөгөөр өссөн байн.



Нийт зардлын 89.2 хувийг тэтгэврийн, 7.8 хувийг тэтгэмжийн, 0.6 хувийг ҮОМШӨ-ний, 2.1 хувийг ажилгүйдлийн даатгалын сангаас олгосон зардал эзэлж байна.



БОЛОВСРОЛЫН САЛБАР

Дүүргийн хэмжээнд 2021-2022 оны хичээлийн жилийн ерөнхий боловсролын сургуульд суралцагчдийн тоо 29054 болж өмнөх оны мөн үеэс 2122 (7.9%) хүүхдээр нэмэгдсэн байна.

2021-2022 оны хичээлийн жилд сургуулийн өмнөх боловсролд нийт 12890 хүүхэд хамрагджээ.

Хүснэгт 7. Чингэлтэй дүүргийн ЕБС-д суралцагчдын тоо, хүчин чадал

| Сургууль | 2020-2021 оны хичээлийн жил | | | | 2021-2022 оны хичээлийн жил | | | |
|--|-----------------------------|--------------|----------------|-----------------------|-----------------------------|--------------|----------------|-----------------------|
| | Хүчин чадал | Хүүхдийн тоо | Бүлэг дүүргэлт | хүчин чадал хэтрэлт % | Хүчин чадал | Хүүхдийн тоо | Бүлэг дүүргэлт | хүчин чадал хэтрэлт % |
| БҮГД | 13 410 | 26 932 | 563.5 | 3069.2 | 14 020 | 29 054 | 36.6 | 109.7 |
| 5-р сургууль | 960 | 3 311 | 47.9 | 344 | 1 200 | 3 379 | 45.6 | 39.3 |
| 17-р сургууль | 1 240 | 2 298 | 36.0 | 185.3 | 1 240 | 2 316 | 53.5 | 36.2 |
| 23-р сургууль | 1 280 | 3 588 | 53.6 | 280.3 | 1 240 | 3 592 | 34.5 | 53.6 |
| 24-р сургууль | 920 | 3 636 | 32.0 | 264.6 | 1 370 | 3 747 | 36.6 | 43.1 |
| 37-р сургууль | 1 200 | 1 915 | 31 | 395.2 | 1 200 | 1 976 | 60.7 | 30.4 |
| 39-р сургууль | 1 060 | 1 750 | 36.5 | 165.1 | 1 100 | 1 839 | 59.8 | 36.0 |
| 49-р сургууль | 960 | 1 201 | 29.3 | 125.1 | 960 | 1 232 | 77.9 | 29.3 |
| 50-р сургууль | 1 370 | 2 556 | 42.6 | 186.6 | 1 370 | 2 634 | 58.0 | 42.5 |
| 57-р сургууль | 920 | 1 430 | 31.8 | 155.4 | 920 | 1 479 | 62.2 | 32.2 |
| 61-р сургууль | 720 | 886 | 30.6 | 123.1 | 720 | 915 | 78.7 | 30.5 |
| 72-р сургууль | 1 400 | 2 086 | 37.3 | 149 | 1 400 | 2 230 | 62.8 | 34.8 |
| 112-р сургууль | 120 | 97 | 16.2 | 80.8 | 120 | 82 | 146.3 | 11.7 |
| 117-р сургууль | 720 | 1 490 | 30.4 | 206.9 | 640 | 1 462 | 43.8 | 29.8 |
| 138-р сургууль | 180 | 311 | 26.0 | 172.8 | 180 | 315 | 57.1 | 22.5 |
| 139-р сургууль | 180 | 545 | 36.3 | 0.03 | 180 | 545 | 33.0 | 33.0 |
| 140-р сургууль | 180 | 423 | 32.5 | 235 | 180 | 434 | 41.5 | 33.4 |
| 149-р сургууль | - | - | - | - | 720 | 758 | 20.1 | 103.5 |
| СУИС-ийн харьяа Бадмаараг ахлах сургууль | - | 279 | - | - | - | 270 | - | 22.5 |
| Хувийн | - | 1 216 | 13.5 | - | - | 1 216 | 13.5 | - |

Хүснэгт 8. Чингэлтэй дүүргийн цэцэрлэгийн хүүхдийн тоо, хүчин чадал

| Үзүүлэлт | 2017-2018 | 2018-2019 | 2019-2020 | 2020-2021 | 2021-2022 |
|------------------------|-----------|-----------|-----------|-----------|-----------|
| 2-5 настай хүүхэд | 15 077 | 15 565 | 14 585 | 7 336 | 12 890 |
| СӨБ-д хамрагдсан | 11 386 | 11 185 | 10 584 | 7 336 | 12 890 |
| Хүчин чадал | 5 985 | 6 912 | 7 580 | 4 001 | 8 445 |
| Хүчин чадал хэтрэлт | 90.2 | 61.6 | 39.6 | 83.3 | 71.5 |
| Цэцэрлэгийн тоо | 55 | 58 | 53 | 50 | 54 |
| Үүнээс: Улсын цэцэрлэг | 29 | 28 | 31 | 32 | 39 |
| Хувийн цэцэрлэг | 26 | 30 | 22 | 18 | 15 |



ЭРҮҮЛ МЭНД

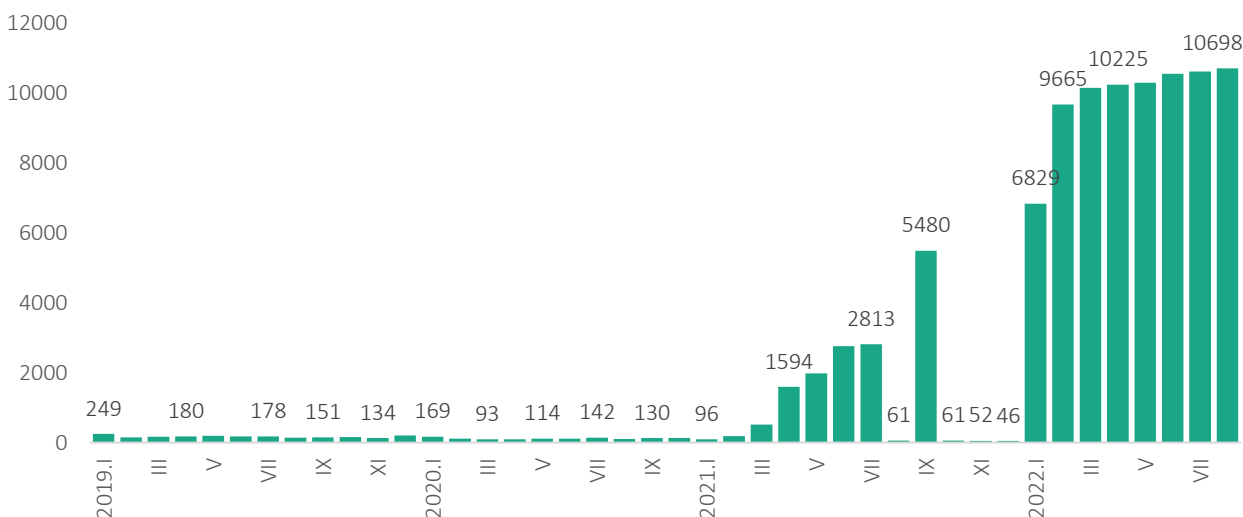
Дүүргийн Эрүүл мэндийн төвийн мэдээгээр 2022 оны 8 сард 1495 эх амаржиж, 1507 хүүхэд мэндэлсэн нь өмнөх оны мөн үеэс төрсөн эх 340 (18.5%)-аар, мэндэлсэн хүүхэд 351 (18.9%) -аар буурсан байна.

Хүснэгт 9. Төрсөн хүүхэд, эх, хүүхдийн эндэгдэл, жил бүрийн 8 сард

| Үзүүлэлт | 2020 VIII | 2021 VIII | 2022 VIII | Өсөлт, бууралт 2021-2022 | |
|-----------------------------------|-----------|-----------|-----------|-----------------------------|---------|
| | | | | Тоо | Хувь |
| Амаржсан эхийн тоо | 2241 | 2084 | 1715 | -369 | -17.7% |
| Амьд төрсөн хүүхэд | 2247 | 2107 | 1730 | -377 | -17.9% |
| Нас барсан хүн | 481 | 674 | 570 | -104 | -15.4% |
| Эхийн эндэгдэл | 0 | 3 | 0 | -3 | -100.0% |
| Нэг хүртэл насандаа эндсэн хүүхэд | 19 | 19 | 15 | -4 | -21.1% |
| 1-5 настай хүүхдийн эндэгдэл | 0 | 2 | 2 | 0 | 0% |
| Амьгүй төрөлт | 15 | 11 | 6 | -5 | -45.5% |
| Гэрийн төрөлт | 10 | 3 | 8 | 5 | 166.7% |
| Хяналтгүй төрөлт | 14 | 5 | 14 | 9 | -180.0% |

2022 оны 8 сард 387909хүн үзлэгт хамрагдсан нь өнгөрсөн оны мөн үетэй харьцуулахад 58352 (17.7%)-аар өссөн байна. Эмнэлэгт хэвтэн эмчлүүлсэн хүний тоо 6732 болж 3047 (82.6%) хүнээр өсчээ.

Зураг 4. Халдварт өвчин, сараар



Хүснэгт 10. Дүүрэгт гарсан халдварт өвчин, жил бүрийн 8-р сард

| Төрөл | 2020 VIII | | 2021 VIII | | 2022 VIII | | Өөрчлөлтийн хувь |
|---------------------|------------|--------------------|-------------|--------------------|--------------|--------------------|-------------------|
| | Бодит тоо | 10 000 хүнд ногдох | Бодит тоо | 10 000 хүнд ногдох | Бодит тоо | 10 000 хүнд ногдох | |
| ДҮҮРГИЙН ДҮН | 840 | 54.4751 | 9941 | 657.6 | 10606 | 702.961 | 1.1 дахин |
| Гепатит | 16 | 1.04 | 7 | 0.46 | 6 | 0.40 | -0.86 дахин |
| Цусан суулга | 128 | 8.30 | 10 | 0.66 | 58 | 3.84 | 5.8 дахин |
| Сальмонеллез | 10 | 0.65 | | 0.00 | 5 | 0.33 | 5 дахин |
| Хоолны хордлого | 15 | 0.97 | | 0.00 | 1 | 0.07 | 1 дахин |
| Менингит | 1 | 0.06 | 1 | 0.07 | | 0.00 | - |
| Салхин цэцэг | 101 | 6.55 | 7 | 0.46 | 44 | 2.92 | 6.29 дахин |
| Гахайн хавдар | 3 | 0.19 | | 0.00 | | 0.00 | - |
| Улаан эсэргэнэ | 8 | 0.52 | 1 | 0.07 | 1 | 0.07 | - |
| Ёлом | 3 | 0.19 | | 0.00 | 2 | 0.13 | 2 |
| Бруцеллёз | 0 | 0.00 | | 0.00 | | 0.00 | - |
| Гар, хөл, ам | 12 | 0.78 | | 0.00 | 77 | 5.10 | 77 дахин |
| Эритема | 1 | 0.06 | | 0.00 | | 0.00 | - |
| Ковид | 8 | 0.52 | 9482 | 627.24 | 11922 | 790.19 | 1.26 дахин |
| Бусад | | 0.00 | | 0.00 | | 0.00 | - |
| Тэмбүү | 254 | 16.47 | 235 | 15.55 | 125 | 8.28 | 0.53 дахин |
| Төрөлхийн тэмбүү | 1 | 0.06 | 1 | 0.07 | | 0.00 | - |
| Заг хүйтэн | 62 | 4.02 | 50 | 3.31 | 40 | 2.65 | 0.8 дахин |
| Сүрьеэ | 161 | 10.44 | 110 | 7.28 | 133 | 8.82 | 1.21 дахин |
| Мөөгөнцөр | 42 | 2.72 | 18 | 1.19 | 23 | 1.52 | 1.28 дахин |
| Трихомониаз | 118 | 7.65 | 79 | 5.23 | 65 | 4.31 | 0.82 дахин |
| ХДХВ/ДОХ | 0 | 0.00 | 0 | 0.00 | 0 | 0.00 | - |

Бэлгийн замын халдварт өвчин 253 болж, Мөн нийт халдварт өвчний 0.02 хувийг эзэлж байна.



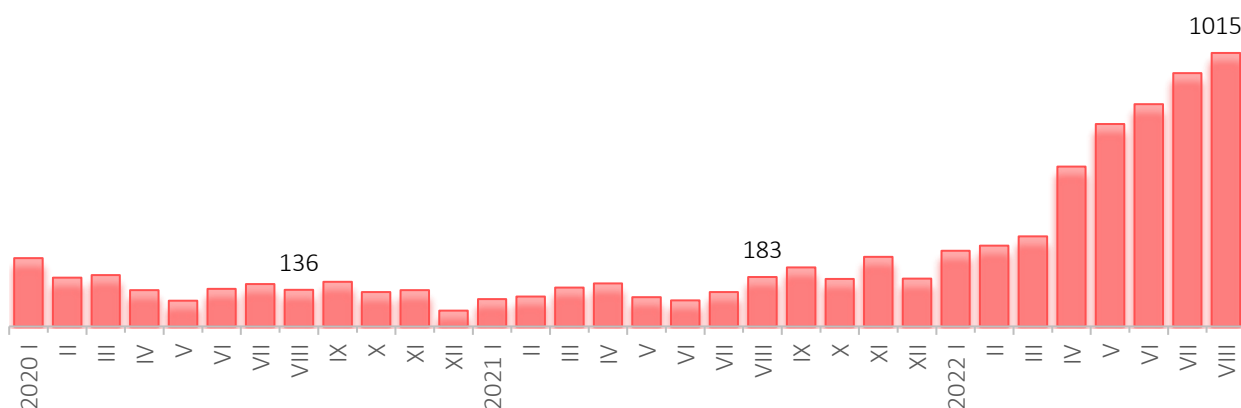
ГЭМТ ХЭРЭГ

2022 оны 8 дугаар сард дүүргийн хэмжээнд нийт 1955 хэрэг бүртгэгдсэн нь өмнөх оны мөн үеэс 922 (89.3%) хэргээр өссөн байна. Нийт гэмт хэргийн 436 (22.3%) нь хүний эрүүл мэндийн халдашгүй байдлын эсрэг хэрэг, 23 (1.2%) нь хүний бэлгийн эрх чөлөөний эсрэг хэрэг, 8 (0.4%) нь хүний халдашгүй, чөлөөтэй байх эрхийн эсрэг хэрэг, 311 (15.9%) нь хулгайн хэрэг, 23 (1.2%) нь дээрэмдэх хэрэг, 923 (47.2%) нь залилан мэхлэх гэмт хэрэг, 40 (2.0%) нь хөрөнгө завших хэрэг, 39 (2.0%) нь алдаатай гүйлгээ, гээгдсэн хөрөнгө завших хэрэг, 14 (0.7%) нь мөрийтэй тоглоом зохион байгуулах, 41 (2.1%) нь автотээврийн ХАБ, АЖ зөрчих гэмт хэрэг, 66 (3.4%) нь бусад гэмт хэргүүд тус тус эзэлж байна.

Хүснэгт 11. Бүртгэгдсэн гэмт хэрэг, цагдаагийн хэлтсээр, төрлөөр

| | 2021.VIII | 2022.VIII | Үүнээс: Цагдаагийн | | Өсөлт, бууралт | |
|--|-----------|-----------|-----------------------|--------------|----------------|--------|
| | | | I хэлтэс | II хэлтэс | Тоо | Хувь |
| Дүүргийн дүн | 1033 | 1955 | 1013 | 942 | 1 043 | 144.5% |
| Хүнийг алах /10.1/ | 9 | 7 | 2 | 5 | -1 | -16.7% |
| Хүнийг амиа хорлох нөхцөл байдалд хүргэх /10.4/ | 5 | 16 | 3 | 13 | 13 | 6.5% |
| ХЭМ-ийн халдашгүй байдлын эсрэг /11.1-11.7/ Үүнээс: Гэр бүлийн хүчирхийлэл | 284 | 436 | 182 | 254 | 175 | 80.3% |
| Хүний бэлгийн эрх чөлөө, халдашгүй байдлын эсрэг/12.1-5 Үүнээс: Хүчиндэх /12.1/ | 2 | 3 | 2 | 1 | 0 | 0.0% |
| Хүний халдашгүй, чөлөөтэй байх эрхийн эсрэг 13.1-13.13 | 18 | 23 | 9 | 14 | 0 | 0.0% |
| Хүчиндэх /12.1/ | 14 | 17 | 6 | 11 | -2 | -13.3% |
| Хүний халдашгүй, чөлөөтэй байх эрхийн эсрэг 13.1-13.13 | 16 | 8 | 6 | - | -3 | -27.3% |
| Хулгайлах /17.1/ | 172 | 311 | 164 | 147 | 167 | 1.6% |
| Дээрэмдэх /17.2/ | 12 | 23 | 12 | 11 | 12 | 2.0% |
| Залилан мэхлэх /17.3/ | 343 | 923 | 490 | 433 | 629 | 2.9% |
| Хөрөнгө завших /17.4/ | 22 | 40 | 36 | 4 | 18 | 0.9% |
| Алдаатай гүйлгээ, .. гээгдэл эд хөрөнгө, ... завших /17.5/ | 24 | 39 | 26 | 13 | 19 | 1.3% |
| Мөрийтэй тоглоом зохион байгуулах /20.17/ | 26 | 14 | 9 | 5 | -17 | -58.6% |
| Олон нийтийн аюулгүй байдал, ашиг сонирхлын эсрэг /20.1-20.17/ | - | - | - | - | - | - |
| Автотээврийн хэрэгслийн ХАБ, АЖ зөрчих /27.10/ | 25 | 41 | 22 | 19 | 23 | 1.8% |
| Бусад | 56 | 66 | 48 | 18 | 17 | 41.5% |

Зураг 5. Бүртгэгдсэн гэмт хэрэг, сараар



Хүснэгт 12. Бүртгэгдсэн гэмт хэргийн тоо, хороогоор, төрлөөр

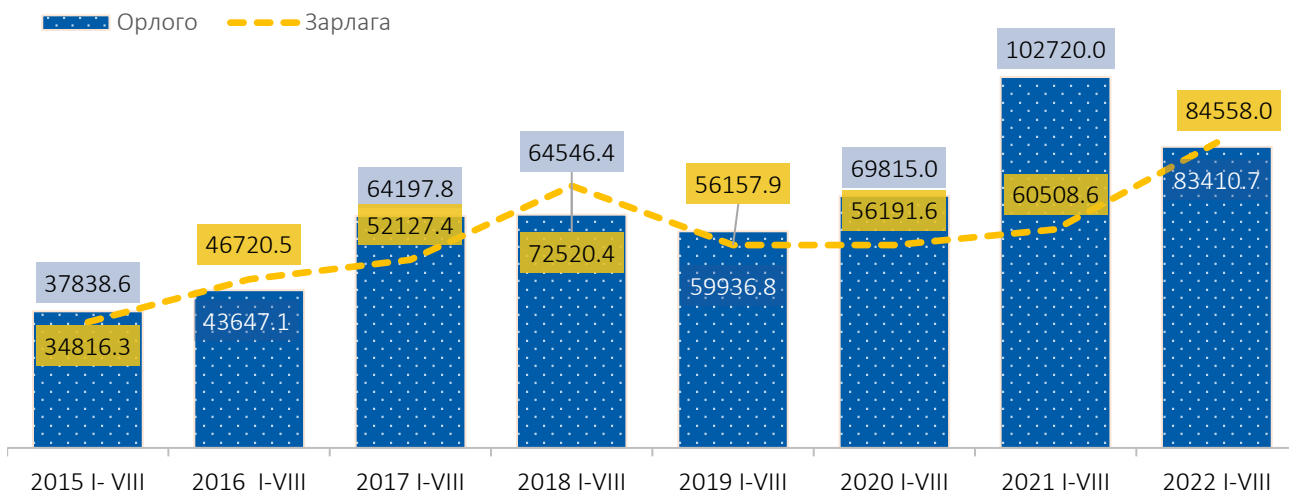
| Төрөл | Дүүргийн дүн | Үүнээс: хороогоор | | | | | | | | | | | | | | | | | | |
|--|--------------|-------------------|-----|-----|-----|-----|----|----|----|----|----|-----|-----|----|----|----|----|----|-----|-----|
| | | 1 | 2 | 3 | 4 | 5 | 6 | 7 | 8 | 9 | 10 | 11 | 12 | 13 | 14 | 15 | 16 | 17 | 18 | 19 |
| ДҮҮРГИЙН ДҮН | 1955 | 183 | 108 | 161 | 110 | 184 | 96 | 77 | 43 | 51 | 88 | 114 | 148 | 70 | 78 | 53 | 76 | 85 | 100 | 130 |
| Хүнийг алах /10.1/ | 7 | 1 | - | - | - | - | - | 1 | - | - | 1 | - | - | 1 | - | - | - | - | - | 2 |
| Хүнийг амиа хорлох нөхцөл байдалд хүргэх /10.4/ | 16 | - | - | - | - | - | 1 | 1 | 1 | - | 4 | - | 2 | - | 1 | - | - | 1 | 1 | 1 |
| ХЭМ-ийн халдашгүй байдлын эсрэг /11.1-11.7/ | 436 | 16 | 18 | 18 | 25 | 26 | 20 | 19 | 19 | 20 | 23 | 9 | 48 | 34 | 24 | 21 | 28 | 20 | 4 | 37 |
| Үүнээс: гэр бүлийн хүчирхийлэл | 3 | - | - | - | - | 1 | - | 1 | - | - | - | - | - | - | - | - | - | - | 10 | - |
| Хүний бэлгийн эрх чөлөө, халдашгүй байдлын эсрэг 12.1-12.5 | 23 | - | - | - | - | 2 | 1 | 1 | 1 | 1 | 1 | - | 6 | - | 1 | - | - | 1 | 1 | 5 |
| Үүнээс: Хүчиндэх | 17 | - | - | - | - | - | 1 | 1 | 1 | 1 | 1 | - | 5 | - | - | - | - | 1 | - | 4 |
| Хүний халдашгүй, чөлөөтэй байх эрхийн эсрэг 13.1-13.13 | 8 | 2 | - | - | 2 | 2 | - | - | - | - | - | - | 1 | - | - | - | - | 1 | - | - |
| Хүүхдийн эсрэг 16.1-16.11 | - | - | - | - | - | - | - | - | - | - | - | - | - | - | 2 | - | - | - | - | - |
| Хулгайлах /17.1/ | 311 | 31 | 27 | 27 | 14 | 27 | 9 | 23 | 8 | 3 | 14 | 7 | 20 | 10 | 17 | 7 | 14 | 10 | 11 | 37 |
| Дээрэмдэх /17.2/ | 23 | 1 | 2 | 2 | 1 | 3 | 2 | 2 | - | 1 | - | - | - | 3 | 1 | 1 | 1 | - | 1 | 2 |
| Залилан мэхлэх /17.3/ | 923 | 108 | 89 | 89 | 50 | 92 | 47 | 21 | 8 | 20 | 40 | 94 | 59 | 15 | 29 | 23 | 26 | 46 | 69 | 32 |
| Хөрөнгө завших /17.4/ | 40 | 8 | 7 | 7 | 3 | 12 | 2 | 1 | 1 | - | 1 | - | 1 | 1 | - | 1 | - | - | - | 1 |
| Алдаатай гүйлгээ, .. гээгдэл эд хөрөнгө, ... завших /17.5/ | 39 | 4 | 6 | 6 | 2 | 5 | 4 | 1 | 1 | 1 | - | - | 2 | 3 | 2 | - | 3 | - | 1 | 1 |
| Мөрийтэй тоглоом зохион байгуулах /20.17/ | 14 | - | - | - | 2 | 2 | 1 | 2 | - | 1 | - | 1 | - | - | - | - | - | 3 | - | 1 |
| Автотээврийн хэрэгслийн ХАБ, АЖ зөрчих /27.10/ | 41 | 1 | 2 | 2 | 3 | 6 | 3 | 1 | 1 | 3 | 2 | - | 7 | 1 | - | - | 2 | 2 | - | 5 |
| Бусад | 66 | 11 | 8 | 8 | 8 | 6 | 6 | 3 | 3 | 1 | 1 | 1 | 2 | 2 | 1 | - | 2 | 1 | 3 | 5 |



ДҮҮРГИЙН ТӨСӨВ

Дүүргийн төсвийн нэгдсэн тэнцэл 2022 оны 8 дугаар сард 9.2 сая төгрөг гарсан байна.

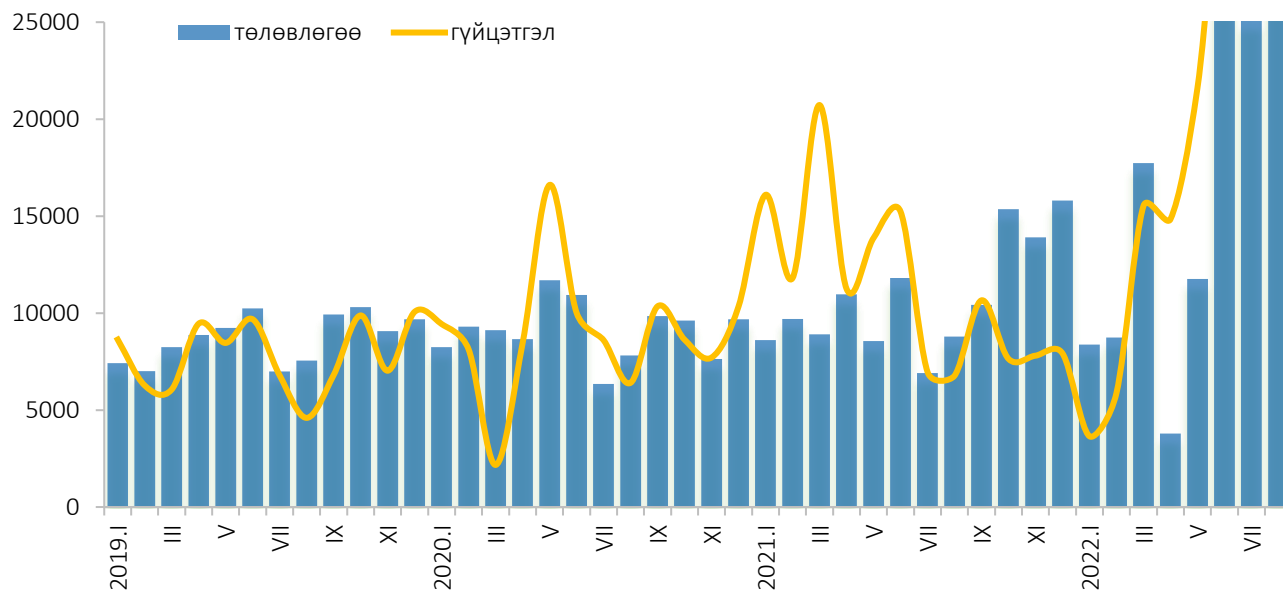
Зураг 6. Дүүргийн төсвийн орлого, зарлага, жил бүрийн 8 сард



Дүүргийн төсвийн нийт орлого 2022 оны 8 дугаар сард 83.4 тэрбум төгрөг болж, төлөвлөснөөс 1.1 тэрбум төгрөгөөр (1.4%) дутуу бүрджээ. Төсвийн нийт орлогын 97.7 хувийг татварын орлого, 1.3 хувийг татварын бус орлого эзэлж байна.

2022 оны 8 сард дүүргийн татварын орлого 81.5 тэрбум төгрөгт хүрч төлөвлөснөөс 2.9 тэрбум төгрөгөөр буюу 3.4 хувиар дутуу, татварын бус орлого 1.0 сая төгрөгт хүрч төлөвлөснөөс 197.3 сая төгрөгөөр (15.8%) дутуу бүрдсэн байна.

Зураг 7. Төсвийн орлогын төлөвлөгөө, гүйцэтгэл, сараар, сая төгрөгөөр



Хүснэгт 13. Орон нутгийн төсвийн орлого, сая төгрөгөөр, 2022 оны 8 сард

| Үзүүлэлт | Төлөвлөгөө | Гүйцэтгэл | Зөрүү | Хувь |
|------------------------------------|------------|-----------|----------|--------|
| Нийт орлого ба тусламжийн дүн | 86 448.3 | 83 410.7 | -3 037.6 | -3.5% |
| А. Урсгал орлого | 85 632.8 | 82 573.5 | -3 059.3 | -3.6% |
| 1. Татварын орлого | 84 386.0 | 81 524.0 | -2 862.0 | -3.4% |
| 1.1. Орлогын албан татвар | 62 330.4 | 67 509.4 | 5 179.0 | 8.3% |
| 1.2. Өмчийн татвар | 4 071.3 | 2 186.5 | -1 884.8 | -46.3% |
| 1.3. Бусад татвар (төлбөр хураамж) | 17 984.3 | 11 828.1 | -6 156.2 | -34.2% |
| 2. Татварын бус орлого | 1 246.8 | 1 049.5 | -197.3 | -15.8% |
| Б. Хөрөнгийн орлого | - | - | - | - |
| В. Тусламжийн орлого | 815.5 | 837.1 | 21.6 | -2.7% |

Эх үүсвэр: ЧД-ын Санхүү, төрийн сангийн хэлтэс

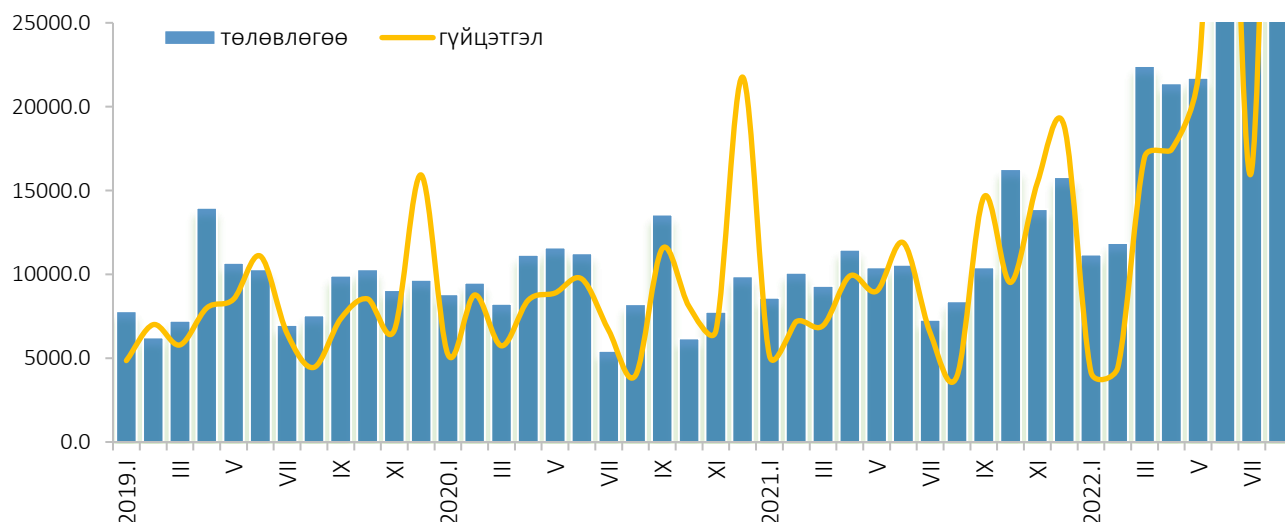
Орон нутгийн төсвийн нийт зарлага, эргэж төлөгдөх дүн 2022 оны 8 дугаар сард 84.6 тэрбум төгрөг болж төлөвлөснөөс 18.7 тэрбум төгрөг (18.1%) хэмнэсэн байна. Төсвийн нийт зарлагын 5.8 хувийг цалин хөлс, нэмэгдэл урамшуулал, 7.4 хувийг ажил олгогчоос нийгмийн даатгалд төлөх шимтгэл, 24.1 хувийг бараа, үйлчилгээний бусад зардал, 56.1 хувийг урсгал шилжүүлгийн зардал эзэлж байна.

Хүснэгт 14. Орон нутгийн төсвийн зарлага, сая төгрөгөөр, 2022 оны 8 сард

| Үзүүлэлт | Төлөвлөгөө | Гүйцэтгэл | Зөрүү | Хувь |
|--|------------|-----------|-----------|-------|
| Нийт зарлага ба цэвэр зээлийн дүн | 103 245.3 | 84 558.0 | -18 687.3 | -18.1 |
| А. Урсгал зарлага | 82 777.3 | 73 352.3 | -9 425.0 | -11.4 |
| 1. Бараа, үйлчилгээний зардал | 30 833.7 | 25 924.1 | -4 909.6 | -15.9 |
| 1.1. Цалин, хөлс | 5 658.4 | 4 913.3 | -745.1 | -13.2 |
| 1.2. Нийгмийн даатгалын шимтгэл, хураамж | 747.5 | 626.2 | -121.3 | -16.2 |
| 1.3. Бараа, үйлчилгээний бусад зардал | 24 427.8 | 20 384.5 | -4 043.3 | -16.6 |
| 2. Зээлийн үйлчилгээний төлбөр | - | - | - | - |
| 3. Татаас ба урсгал шилжүүлэг | 51 943.6 | 47 428.2 | -4 515.4 | -8.7 |
| 3.1. Татаас | - | - | - | - |
| 3.2. Урсгал шилжүүлэг | 51 943.6 | 47 428.2 | -4 515.4 | -8.7 |
| Б. Хөрөнгийн зардал | 20 468.0 | 11 205.7 | -9 262.3 | -45.3 |
| Хөрөнгө оруулалт | 20 468.0 | 11 205.7 | -9 262.3 | -45.3 |

Эх үүсвэр: ЧД-ын Санхүү, төрийн сангийн хэлтэс

Зураг 8. Төсвийн зарлагын төлөвлөгөө, гүйцэтгэл, сараар, сая төгрөгөөр

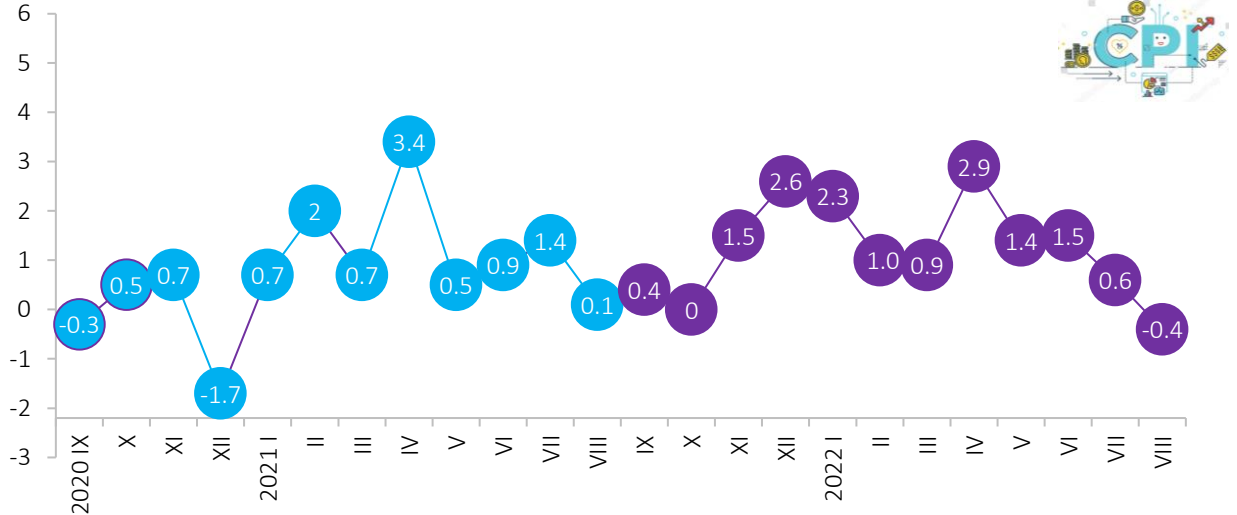




ХЭРЭГЛЭЭНИЙ ҮНЭ

2022 оны 8 дугаар сарын хэрэглээний үнийн индекс 2021 оны эцэстэй харьцуулахад 10.2 хувь, өмнөх оны мөн үетэй харьцуулахад 0.4 хувиар өссөн байна.

Зураг 9. Хэрэглээний үнийн индекс, сараар



Хэрэглээний үнийн индекс 2022 оны 6-р сард өмнөх оны эцэстэй харьцуулахад 10.2 хувиар өссөн ба үүнд хүнсний бараа, ундаа, усны бүлгийн үнэ 10.4 хувь, согтууруулах ундаа, тамхи мансууруулах бодисын бүлгийн үнэ 5.1 хувь, хувцас, бөс бараа, гутлын үнэ 15.1 хувь, орон сууц, ус, цахилгаан, хийн болон бусад түлшний бүлэг 18.9 хувь, эм тариа, эмнэлгийн үйлчилгээний бүлэг 20.7 хувь, бусад бараа үйлчилгээ 13.1 хувиар тус тус өссөн нь нөлөөлжээ.

Хүснэгт 15. Хэрэглээний үнийн индекс, барааны бүлгээр

| Бараа, үйлчилгээний бүлгийн нэр | 2021-VIII | 2022-VIII | 2022-VIII | 2022-VIII |
|---|--------------|--------------|--------------|-------------|
| | 2020-VIII | 2021-VIII | 2021-XII | 2022-VII |
| Ерөнхий индекс | 109.1 | 114.8 | 110.2 | 99.6 |
| Хүнсний бараа, ундаа, ус | 112.8 | 120.7 | 110.4 | 95.2 |
| Согтууруулах ундаа, тамхи | 104.1 | 109.4 | 105.1 | 101.9 |
| Хувцас, бөс бараа, гутал | 101.7 | 119.1 | 115.1 | 102.9 |
| Орон сууц, ус, цахилгаан, түлш | 108.6 | 114.0 | 118.9 | 101.3 |
| Гэр ахуйн тавилга, гэр ахуйн бараа | 103.0 | 115.4 | 109.9 | 101.4 |
| Эм тариа, эмнэлгийн үйлчилгээ | 107.4 | 129.2 | 120.7 | 100.2 |
| Тээвэр | 118.2 | 106.3 | 103.4 | 99.5 |
| Холбооны хэрэгсэл, шуудангийн үйлчилгээ | 100.4 | 102.7 | 101.4 | 100.1 |
| 10.2 | 101.9 | 107.9 | 106.5 | 101.1 |
| Боловсролын үйлчилгээ | 105.6 | 105.9 | 110.7 | 110.7 |
| Зочид буудал, нийтийн хоол, дотуур байр | 115.6 | 114.7 | 109.8 | 100.4 |
| Бусад бараа, үйлчилгээ | 106.1 | 120.9 | 113.1 | 101.6 |

Чингэлтэй дүүрэгт үйл ажиллагаа явуулж байгаа томоохон захууд болох Алтжин, Бөмбөгөр, Нарантуул-2, Хүчит шонхор захуудаас авсан барааны бүтээгдэхүүний дундаж үнэ.

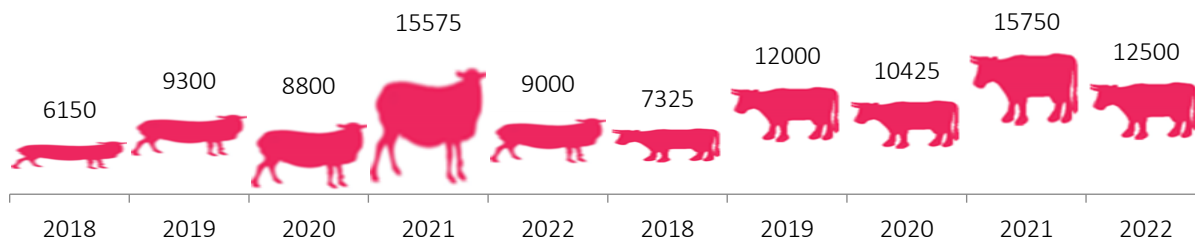
Зураг 10. Алтан тариа дээд гурил, атар талхны үнэ, жил бүрийн 8 сард, төгрөгөөр




Хүснэгт 16. Бараа бүтээгдэхүүний дундаж үнэ, төгрөг, жил бүрийн 8 сард

| Бүтээгдэхүүний нэр | Хэмжих нэгж | 2020 VIII | 2021 VIII | 2022 VIII |
|------------------------------------|-------------|-----------|-----------|-----------|
| Алтан тариа 1-р зэрэг | кг | 1 200 | 1 500 | 1 400 |
| Атар талх | ш | 1 400 | 1 400 | 1 600 |
| Цагаан будаа | кг | 3 400 | 3 900 | 4 400 |
| Шар будаа | кг | 3 125 | 3 600 | 3 400 |
| Хонины мах /ястай/ | кг | 8 800 | 10 750 | 9 000 |
| Үхрийн мах /ястай/ | кг | 10 425 | 15 575 | 12 500 |
| Адууны мах | Кг | 8 950 | 11 500 | 10 000 |
| Тахианы гуя | кг | - | - | - |
| Сүү задгай | л | 1 800 | 1 800 | 2 500 |
| Хорхой ааруул | кг | 11 500 | 12 000 | 23 000 |
| Өндөг | ш | 340 | 330 | 450 |
| Ургамлын тос | л | 3 613 | 3 800 | 10 800 |
| Алим, кг | кг | 5 000 | 6 250 | 7 000 |
| Банана, шар | кг | 5 500 | 6 000 | 7 000 |
| Төмс | кг | 1 850 | 900 | 1 300 |
| Лууван | кг | 1 825 | 1 650 | 5 000 |
| Сонгино | кг | 1 575 | 2 500 | 2 500 |
| Элсэн чихэр | кг | 2 650 | 2 700 | 3 500 |
| Эдийн саван "Popular" | ш | 850 | 850 | 1 300 |
| Угаалгын нунтаг "ОМО" | ш | 2 500 | 2 500 | 2 600 |
| Аяга, таваг угаагч шингэн, "Fairy" | ш | 3 450 | 3 650 | 4 200 |

Зураг 11. Нэг кг хонь, үхрийн махны дундаж үнэ, жил бүрийн 8 сард, төгрөгөөр



Зураг 12. Нэг кг лууван, төмсний дундаж үнэ, жил бүрийн 8 сард, төгрөгөөр



Зураг 13. Шатахууны үнэ, жил бүрийн 8 сард, төгрөгөөр





ДҮҮРГИЙН АЮУЛГҮЙ БАЙДАЛ

Зам тээврийн осол, зөрчил: Чингэлтэй дүүрэг дэх Замын цагдаагийн тасгийн алба хаагч нарын гудамж замд хийсэн хяналт шалгалтаар 2022 оны 8 дугаар сард 7590 зөрчил илрүүлснээс нийт 7134 жолоочийг 312.4 сая төгрөгөөр торгож ажиллав.

Хүснэгт 17. Торгуулсан жолоочийн тоо, торгуулийн хэмжээ

| Торгууль | 2020 VIII | 2021 VIII | 2022 VIII |
|-------------------------------------|-----------|-----------|-----------|
| Торгуулсан жолоочийн тоо | 87 751 | 20 042 | 47 677 |
| Торгуулийн нийт хэмжээ /сая төгрөг/ | 1 880.7 | 834.5 | 2 128.5 |

Хүснэгт 18. Зам тээврийн зөрчил, зөрчлийн хэлбэрээр

| Зөрчлийн хэлбэр | 2020 VIII | 2021 VIII | 2022 VIII |
|--|-----------|-----------|-----------|
| НИЙТ ЗӨРЧИЛ | 89 898 | 21 476 | 38 842 |
| Согтууруулах ундааны зүйл хэрэглэсэн үедээ тээврийн хэрэгсэл жолоодсон | 1 098 | 1 113 | 3 162 |
| Тээврийн хэрэгсэл жолоодох эрхгүй, боловч тээврийн хэрэгсэл жолоодсон | 362 | 250 | 400 |
| Бүрэн бүс тээврийн хэрэгсэл жолоодсон | 6 558 | 1 127 | 1 585 |
| Хамгаалах бүс хэрэглээгүй | 2 611 | 334 | 942 |
| Хориглосон нөхцөлөөр зогссон | 38 059 | 1 976 | 9 239 |
| Хүн ба ачаа тээвэрлэх журам зөрчсөн | 519 | 28 | 36 |
| Эгнээ байраа буруу эзэлсэн | 5 192 | 609 | 665 |
| Бусад зөрчил | 35 484 | 12 113 | 18 148 |

2022 оны 8 сард эрэн сурвалжлагдаж байсан 13 иргэнийг илрүүлж харьяаллын дагуу холбогдох байгууллага, албан тушаалтанд шилжүүлэн ажилласан.

Онцгой байдал: Онцгой байдлын хэлтэс нь 2022 оны эхний 08 сар хүртэл үйлчлэх хүрээний нутаг дэвсгэрт 242 гал түймэр гамшиг ослын дуудлагаар ажилласан байна. Өмнөх оны мөн үеэс 35 тохиолдлоор (12.6%) буурсан байна.

Хүснэгт 22. Гал түймрийн дуудлага зарцуулсан хөрөнгийн үзүүлэлт 2022 оны 08 сарын байдлаар

| Үзүүлэлтүүд | Хэмжих нэгж | 2021 I-VIII | 2022 I-VIII | Өөрчлөлт % |
|----------------------------------|-------------|-------------|-------------|------------|
| Дуудлагын тоо | Тоо | 277 | 242 | -12.6 |
| Гал түймэр | Тоо | 202 | 209 | 3.5 |
| Иргэд унтраасан гал түймэр | Тоо | 48 | 18 | -62.5 |
| Өөрөө унтраасан гал түймэр | Тоо | 11 | 5 | -54.5 |
| Худал дуудлага | Тоо | 5 | 2 | -60.0 |
| Ажилласан цаг | Цаг.мин | 85.34 | 29.50 | -65.4 |
| Ашиглагдсан ус | Тонн | 385.3 | 502 | 1.3 дахин |
| Ашиглагдсан шатхуун /дизель/ | Литр | 1 741.5 | 3 340 | 1.9 дахин |
| Ашиглагдсан хөөс | Литр | 250 | - | - |
| Зарцуулсан, мөнгө | Сая.төг | 12.0 | 10.5 | -12.5 |
| Аварсан хүний тоо | Тоо | 201 | 185 | -8.0 |
| Унтраасан барилга байшингийн тоо | Тоо | 187 | 132 | -29.4 |
| Нийт өмч хөрөнгө | Сая.төг | 8 574 | 2 268 | -73.5 |
| Амьсгалын бие даасан төхөөрөмж | Тоо | 201 | 231 | 14.9 |



НИЙТИЙН АЖ АХУЙ

Чингэлтэй дүүргийн хувьд нийт цэвэрлэгээний ажил, хог хаягдлыг Тохижилт үйлчилгээний байгууллага болон Найши ХХК нь хариуцаж ажилдаг.

Дүүргийн хэмжээнд 2022 оны 8 сард 36 436.0 мян.м² зам талбай цэвэрлэж, 177.8 мян.м³ хог тээвэрлэсэн байна. Тээвэрлэсэн хог өмнөх жилийн мөн үеэс

157.7 мян.м³ 88.6%) өссөн байна.

Ажил үйлчилгээний орлого 8 003.0 сая төгрөг болж өмнөх оны мөн үеэс 8 313.8 сая төгрөгөөр (88.5%) өссөн байна. Орлогын эх үүсвэрийг ангилбал 15.4% зам талбай, 48.3% гэр хороолоос, 15.4% орон сууцнаас, 20.8%-ийг албан газраас олсон орлого тус тус эзэлж байна.

Хүснэгт 22. Тохижилт, цэвэрлэгээний ажил, орлого, жил бүрийн эхний 8 сард

| Үзүүлэлт | Хэмжих нэгж | 2020 VIII | 2021 VIII | 2022 VIII | Өсөлт бууралт (хувь) |
|--------------------------|--------------------|-----------|-----------|-----------|----------------------|
| Цэвэрлэсэн талбай | мян.м ² | 9 607.3 | 7 956.4 | 36 436.0 | 78.1 |
| Тээвэрлэсэн хог | мян.м ³ | 115.6 | 20.1 | 177.8 | 88.6 |
| Орон сууц | мян.м ³ | 24.6 | 3.8 | 27.9 | 86.3 |
| Гэр хороолол | мян.м ³ | 59.7 | 11.4 | 108.1 | 89.4 |
| Албан газар | мян.м ³ | 16.5 | 2.8 | 24.6 | 88.6 |
| Зам талбай | мян.м ³ | 14.8 | 2.3 | 19.8 | 88.3 |
| Ажил үйлчилгээний орлого | сая.төг | 6 427.4 | 1 079.0 | 9 392.8 | 88.5 |
| Зам талбай | сая.төг | 1 142.3 | 175.8 | 1 450.9 | 87.8 |
| Гэр хороолол | сая.төг | 2 700.4 | 496.3 | 4 537.1 | 89.0 |
| Орон сууц | сая.төг | 1 142.3 | 175.8 | 1 450.9 | 87.8 |
| Албан газар | сая.төг | 1 442.4 | 231.0 | 1 954.9 | 88.1 |



ТӨРИЙН БУСАД ҮЙЛЧИЛГЭЭ

Иргэний бүртгэлийн үйлчилгээ: 2022 оны 8 сард Чингэлтэй дүүргийн Улсын бүртгэлийн хэлтэс нь иргэний бүртгэлийн 8 төрлийн үйлчилгээ 28 293 иргэнд үзүүлсэн нь өмнөх оны мөн үеэс 4 164 (17.3%) хүнээр нэмэгдсэн үзүүлэлттэй байна. Улс орон даяар үүсээд буй цар тахал хөл хорио цуцлагдаж үйл ажиллагаа хэвийн явагдаж байгаа тул 2022 оны 8 сард иргэний бүртгэлийн зарим бүртгэл өмнөх оны мөн үетэй харьцуулахад нэмэгдсэн үзүүлэлттэй байна.

Хүснэгт 23. Иргэний бүртгэлийн үйлчилгээ авсан хүний тоо, үйлчилгээний төрлөөр

| Үзүүлэлт | 2021 VIII-I | 2022 VIII-I | Өсөлт/ бууралт | |
|------------------------|--------------------------|-------------|----------------|-------|
| Нийт | 26 116 | 28 293 | 8.3 | |
| Шинэ төрсөн | 2 126 | 1 852 | -12.9 | |
| Гэрлэлт | 347 | 483 | 39.2 | |
| Гэр бүл цуцлалт | 119 | 182 | 52.9 | |
| Хүүхэд үрчлэлт | 22 | 35 | 59.1 | |
| Эцэг тогтоосон | 60 | 103 | 71.7 | |
| Овог, нэр өөрчлөх | 80 | 132 | 65.0 | |
| Шилжин ирсэн | 4 703 | 4 564 | -3.0 | |
| Лавлагаа | 11 021 | 17 737 | 60.9 | |
| Иргэний үнэмлэх олголт | 16 нас хүрч шинээр авсан | 1 302 | 1262 | -3.1 |
| | дахин олголт | 6 336 | 1 943 | -69.3 |

Эд хөрөнгийн бүртгэлийн үйлчилгээ: 2022 оны эхний 8 сард Чингэлтэй дүүргийн Улсын бүртгэлийн хэлтэс нь эд хөрөнгийн бүртгэлийн 7 төрлийн үйлчилгээг нийт 676 иргэн, аж ахуй нэгж байгууллагад үзүүлж, үйлчилгээний хөлсөнд 6.2 сая төгрөгийн хураамж авсан байна. Энэ нь өмнөх оны мөн үеэс үйлчилгээ авсан хүн 7925 (92.1%) хүнээр багасаж байгаа цахим бүртгэлийн шилжилтэнд орсон нь иргэд биеээр ирж үйлчлүүлэх нь багассан байна, үйлчилгээний хөлс 127.0 (95.3%) сая төгрөгөөр буурсан байна.

Хүснэгт 22. Эд хөрөнгийн бүртгэлийн үйлчилгээ авсан үйлчлүүлэгчийн тоо, төрлөөр

| Үйлчилгээний төрөл | 2022 VIII-I | | | | | |
|---------------------------|----------------------|-----------------------------|------------------|-----------------------------|------------------|-----------------------------|
| | Эд хөрөнгийн бүртгэл | | Газар | | Газраас бусад | |
| | Үйлчилгээний тоо | Үйлчилгээний хөлс (мян.төг) | Үйлчилгээний тоо | Үйлчилгээний хөлс (мян.төг) | Үйлчилгээний тоо | Үйлчилгээний хөлс (мян.төг) |
| Анхны бүртгэл | 224 | 150.0 | 116 | 50.0 | 58 | 100.0 |
| Өмчлөх эрх шилжих гэрээ | 498 | 9 960.0 | 291 | 5 820.0 | 207 | 4 140.0 |
| Барьцааны гэрээ | 910 | 13 360.7 | 543 | 11 542.3 | 367 | 1 818.5 |
| Бусад гэрээ | 2 | 10.0 | 2 | 10.0 | 3 | 10.0 |
| Бүртгэлд өөрчлөлт оруулах | 49 | 496.0 | 31 | 328.0 | 18 | 168.0 |
| Урьдчилсан тэмдэглэл | 13 | 15.0 | 8 | 10.0 | 5 | 5.0 |
| Лавлагаа хуулбар | 46 | 6.5 | 25 | 1.5 | 21 | 5.0 |
| нийт | 1 742 | 23 998.2 | 1 016 | 17 761.8 | 679 | 6 246.5 |

Улаан загалмай: Чингэлтэй дүүргийн хэмжээнд 2022 оны эхний 8 сард 51132 хүнд 30.4 сая төгрөгийн халамж үйлчилгээ үзүүлсэн нь өмнөх оны мөн үеийнхээс 12632 хүнээр ихэссэн, зарцуулсан зардал 17.5 сая төгрөгөөр буурсан байна.

Хүснэгт 23 . Зохион байгуулсан арга хэмжээ, төрлөөр, оноор

| Үзүүлэлтүүд | 2021 VIII-I | | | 2022 VIII-I | | |
|--|-------------|----------------------|------------------|-------------|----------------------|------------------|
| | Хэдэн удаа | Хамрагдсан хүний тоо | Зардал (мян.төг) | Хэдэн удаа | Хамрагдсан хүний тоо | Зардал (мян.төг) |
| НИЙТ | 809 | 38 500 | 48002.0 | 497 | 51 132 | 30 480.0 |
| Халамж үйлчилгээ | 45 | 1 197 | 24387.0 | 141 | 886 | 11 300.0 |
| Халамжийн чиглэлээрх сургалт, сурталчилгаа | 15 | 433 | 645.0 | 30 | 1 174 | 490.0 |
| Анхны тусламжийн сургалт | 4 | 23 | 40.0 | 35 | 736 | 130.0 |
| Эрүүл мэндийг дэмжих сургалт, сурталчилгаа | 143 | 24 745 | 1170.0 | 94 | 16 241 | 9 470.0 |
| Гамшгийн тусламж | 598 | 1 761 | 20850.0 | 68 | 279 | 3 400.0 |
| Гамшгийн талаарх сургалт, сурталчилгаа | 65 | 9 086 | 850.0 | 41 | 16 383 | 550.0 |
| Донорын өдөрлөг, сурталчилгаа | 5 | 880 | 0.0 | 7 | 752 | 0.0 |
| Хүүхэд залуучуудын хөдөлгөөний чиглэлээрх сургалт, сурталчилгаа | 4 | 54 | 25.0 | 82 | 4 445 | 4 080.0 |
| Хүмүүнлэгийн хууль эрх зүй, 7-н зарчим, Төр, Улаан загалмайн хамтын ажиллагааны сурталчилгаа | 30 | 321 | 35.0 | 52 | 10 236 | 1 060.0 |

Халамжийн чиглэлээрх сургалт, сурталчилгааг 30 удаа зохион байгуулж 1174 иргэн, эрүүл мэндийг дэмжих сургалт, сурталчилгааг 94 удаа зохион байгуулж 16241 иргэн, хүүхэд залуучуудын хөдөлгөөний чиглэлээрх сургалт, сурталчилгааг 68 удаа зохион байгуулж 279 иргэн, хүмүүнлэгийн хууль эрх зүй, 7-н зарчим, Төр, Улаан загалмайн хамтын ажиллагааны сурталчилгааг 52 удаа зохион байгуулж 10 236 иргэнийг тус тус хамруулсан байна.

Захиргааны мэдээлэл: Дүүргийн хэмжээнд 2022 оны эхний 8 сард 3004 иргэдээс өргөдөл, гомдол ирснээс 2825-г хуульд заасан хугацаанд нь шийдвэрлэж, 179 нь шийдвэрлэх шатандаа хянагдаж байна. Нийт ирүүлсэн өргөдөл гомдлын 94.04 хувийг шийдвэрлэж хариу өгсөн байна.

Хүснэгт 28. Иргэдийн өргөдөл, гомдлын мэдээ, хүлээн авсан нэгжийн ангиллаар 2022 оны 08-р сар

| Ангилал | 2022 он I-VIII | Үүнээс: | |
|-------------------------------------|-------------------|-------------------------------|---------------------------|
| | | Шийдвэрлэх шатандаа байгаа | Шийдвэрлэж хариу өгсөн |
| Нийт | 3004 | 179 | 2825 |
| Нийслэлийн Үйлчилгээний нэгдсэн төв | 28 | 0 | 28 |
| Нутгийн захиргааны байгууллагууд | 2164 | 119 | 2045 |
| 1800-1200 дугаарын оператор | 167 | 13 | 154 |
| 11-11 төвөөс ирсэн | 497 | 36 | 461 |
| Гар утасны аппликэйшнээр ирсэн | 14 | 0 | 14 |
| Мессеж | 1 | 0 | 1 |
| E-Service | 31 | 7 | 24 |
| Facebook | 0 | 0 | 0 |
| Хороо бүртгэсэн | 0 | 0 | 0 |
| НМХГ тусгай дугаар | 102 | 4 | 98 |

Мэргэжлийн хяналт: Мэргэжлийн хяналтын хэлтэс нь 2022 оны эхний 8-сард нийт 207 нэгжид шалгалт хийж гүйцэтгэсэн.

Хүснэгт 26. Хяналт,шалгалт, зөрчил, торгууль шийтгэврийн мэдээ, тасгаар, сая.төг, 08-р сарын байдлаар

| Үзүүлэлт | | Нийт дүн | ЭМБХАБХ-ын тасаг | БОДБНХХ-ын тасаг |
|-------------------------------------|------------------------|----------|------------------|------------------|
| Хяналт | Нийт | 10 772 | 8 240 | 2 532 |
| | ААНБ | 795 | 536 | 259 |
| | Иргэн | 9 977 | 7 704 | 2 273 |
| Шалгалт | Нийт | 207 | 175 | 32 |
| | ААНБ | 207 | 175 | 32 |
| | Иргэн | 0 | 0 | 0 |
| Хяналт, шалгалтаар илэрсэн зөрчил | Нийт илэрсэн | 474 | 171 | 303 |
| | Арилгасан | 306 | 105 | 201 |
| Торгууль, шийтгэвэр | Тоо | 34 | 16 | 18 |
| | Үнийн дүн /сая.төг/ | 30 800.0 | 17 000.0 | 13 800.0 |
| Зөвлөн туслах сургалт, сурталчилгаа | Нийт | 1 589.0 | 1 118.0 | 471 |
| | ААНБ | 592 | 470 | 122 |
| | Иргэн | 997 | 648 | 349 |

Энэ хугацаанд нийт 31 торгууль илэрсэн ба 30 800.0 сая төгрөгийн торгуулийг барагдуулсан.

WWW.1212.MN СТАТИСТИКИЙН МЭДЭЭЛЛИЙН НЭГДСЭН САН

Статистик 
Мэдээ, мэдээлэл 
Номын сан 
Мэдлэгээ шалгах тоглоом 
Валютын ханш 



аппликейнаас
СТАТИСТИКИЙН мэдээллээ аваарай

Data lab | тооллого судалгааны микро мэдээллийн сан



Social network

 www.facebook.com/StatisticMongolia/
www.facebook.com/chingelteistatistic

 www.twitter.com/statistic_mn

Лавлах утас



70113013
70110767
70130767
11-310767

1900-1212

Цахим шуудан



chingeltei@nso.mn
information@nso.mn

ХЯНАСАН
ХЭЛТСИЙН ДАРГА

Д.МӨНХЗУЛ

НЭГТГЭСЭН
МЭРГЭЖИЛТЭН

Г.МӨНХ-ОЧИР

