



ҮНДЭСНИЙ  
СТАТИСТИКИЙН  
ХОРОО



# ЧИНГЭЛТЭЙ ДҮҮРГИЙН НИЙГЭМ, ЭДИЙН ЗАСГИЙН БАЙДЛЫН ТАНИЛЦУУЛГА

2023-II

᠔1

ЧИНГЭЛТЭЙ ДҮҮРГИЙН  
СТАТИСТИКИЙН ХЭЛТЭС

**ЧИНГЭЛТЭЙ ДҮҮРГИЙН НИЙГЭМ,  
ЭДИЙН ЗАСГИЙН БАЙДЛЫН  
САРЫН ТАНИЛЦУУЛГА**

**I. Саруудыг ром тоогоор тэмдэглэв.**

- Сар: I, II, III, IV, V ... г.м
- Улирал: I-III, IV-VI, VII-IX, X-XII

**II. Өссөн дүн:** I-IV, I-XI ... г.м (Тухайн сарыг оруулсан жилийн эхнээс өсөн нэмэгдсэн дүнг харуулав).


**III. Дараах тэмдэглэгээг ашиглав.**

- ... мэдээлэл байхгүй
- 0.0 маш бага тоо
- - гүйцэтгэл байхгүй


**IV. \*** урьдчилсан гүйцэтгэл

**V. Хэмжих нэгжийн тэмдэглэгээ**

- мянга =1000
- сая =106
- тэрбум =109
- их наяд =10<sup>12</sup>
- мян. мянга
- % хувь
- мм миллиметр
- см сантиметр
- дм дециметр
- м метр
- км километр
- м<sup>2</sup> метр квадрат
- дм<sup>2</sup> дециметр квадрат
- км<sup>2</sup> километр квадрат
- м<sup>3</sup> метр куб
- га гектар
- мл миллилитр
- л литр
- г грамм
- кг килограмм
- цн центнер
- т тонн
- Вт ватт
- кВт.ц киловатт цаг
- кал калори
- ккал килокалори
- Гкал гигакалори(=109 калори)
- с секунд
- мин минут
- мкг/м<sup>3</sup> микрограмм метр куб
- м/с метр секунд
- ш ширхэг
- х.д.х хэвлэлийн даралтат хуудас
- 

-  Үүнээс гэдгийг харуулах бөгөөд зарим тохиолдолд тухайн үзүүлэлтийн бүрэлдэхүүн хэсгүүдийн нийлбэр нэгдсэн дүнтэй тэнцэхгүй байж болно.

**VI. Орон дэвшүүлэлтээс хамаарч зарим үзүүлэлтийн нийлбэр нь дүнтэйгээ, бүтцийг хувиар илэрхийлэхэд 100 хувиас бага зэрэг зөрүүтэй байж болно.**



**VII. Та цахим хэлбэрээр үзэж буй тохиолдолд тухайн салбарын логог дарж дэлгэрэнгүй мэдээллийг хүснэгтээр MS-Excel хэлбэрээр татан авах боломжтой.**

/Жич: Интернетэд холбогдсон байх ёстой/



**VIII. Та өөрийн гар утаснаас QR code уншуулагч аппликейшн ашиглан тухайн салбарын хавсралт**

ГАРЧИГ

I.Эдийн засаг, нийгмийн үндсэн үзүүлэлт.....	1
II.Өрх, хүн амын 2022 оны үндсэн үзүүлэлт.....	2
III.Нийгмийн даатгал.....	3
IV. Боловсрол .....	6
V.Эрүүл мэнд .....	7
VI.Гэмт хэрэг .....	10
VII.Дүүргийн төсөв .....	13
VIII.Хэрэглээний үнэ .....	16
XI. Дүүргийн аюулгүй байдал.....	18
X. Аж үйлдвэр .....	20
XII.Нийтийн аж ахуй .....	24
XIII.Төрийн бусад үйлчилгээ .....	25

I.ХҮСНЭГТ 1. ДҮҮРГИЙН ЭДИЙН ЗАСАГ, НИЙГМИЙН ҮНДСЭН ҮЗҮҮЛЭЛТ, дүүргээр

Үзүүлэлт	Хэмжих нэгж	2022 II	2023 II	Өөрчлөлт хувь
Шинэ төрсөн хүүхэд	тоо	344	387	12.6%
Халдварт өвчнөөр	тоо	6889	171	-98.2%
Дүүргийн төсвийн орлого	тэрбум.төг	4.2	28.5	583.8%
Дүүргийн төсвийн зарлага	тэрбум.төг	3.6	27.4	651.6%
Хэрэглээний үнийн индексийн сарын өөрчлөлт	пункт	2.3	1.1	-47.8%
Төгрөгийн ам.доллартай харьцах ханш, сарын эцэст	1US\$ =₮	2 865.7	3 521.8	22.9%

## II. ХҮСНЭГТ 2. ДҮҮРГИЙН ӨРХ, ХҮН АМЫН 2021 ОНЫ ҮНДСЭН ҮЗҮҮЛЭЛТ

	Нутаг дэвсгэрийн хэмжээ (га)	Өрхийн тоо	Хүн амын тоо	Өрхийн дундаж ам бүлийн тоо <sup>1</sup>	Хүн амын нягтрал <sup>2</sup>	Хүн ам зүйн ачаалал <sup>3</sup>
Дүүргийн дүн	8930.0	38 413	150 548	3.9	1 686	64.1
1 -р хороо	29.7	903	4 040	4.5	13 603	72.3
2 -р хороо	19.7	962	3 636	3.8	18 457	63.7
3 -р хороо	16.5	1 599	6 432	4.0	38 982	69.1
4 -р хороо	30.6	1 253	5 258	4.2	17 183	58.5
5 -р хороо	28.2	1 187	4 709	4.0	16 699	60.7
6 -р хороо	24.6	2 322	8 761	3.8	35 614	69.5
7 -р хороо	47.2	3 268	12 460	3.8	26 398	56.6
8 -р хороо	45.1	983	3 849	3.9	8 534	53.5
9 -р хороо	71.8	1 689	6 647	3.9	9 258	53.6
10 -р хороо	47.3	1 810	7 433	4.1	15 715	55.7
11 -р хороо	158.1	1 325	5 164	3.9	3 266	54.1
12 -р хороо	317.2	3 480	14 531	4.2	4 581	56.9
13 -р хороо	94.9	1 870	7 446	4.0	7 846	63.7
14 -р хороо	93.2	1 769	6 860	3.9	7 361	58.0
15 -р хороо	98.2	2 143	8 651	4.0	8 810	60.0
16 -р хороо	452.0	3 067	12 356	4.0	2 734	57.4
17 -р хороо	709.2	3 543	13 278	3.7	1 872	58.3
18 -р хороо	640.5	2 325	8 320	3.6	1 299	54.8
19 -р хороо	6006.0	2 915	10 717	3.7	178	59.5

<sup>1</sup> Нэг өрхөд ногдох ам бүлийн дундаж тоо

<sup>2</sup> Нэг километр квадрат газар нутагт ногдох хүний тоо

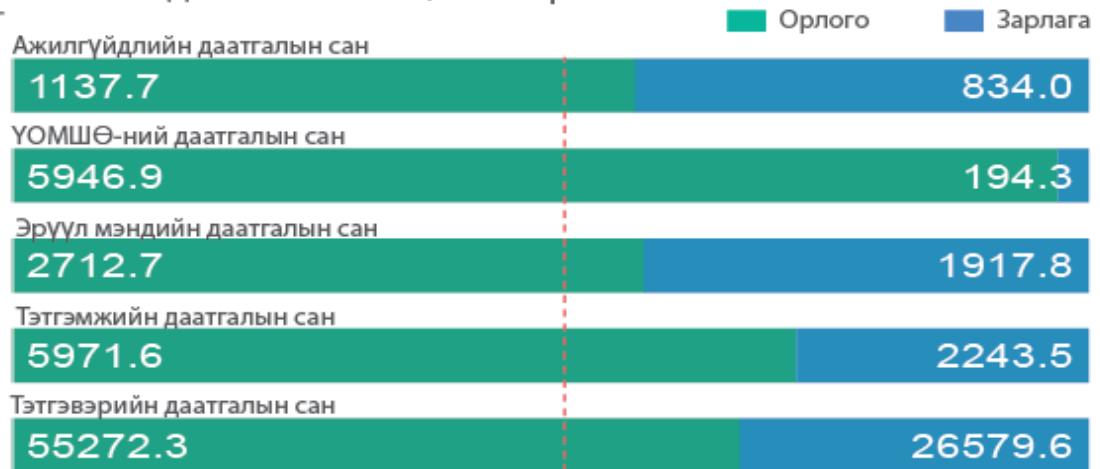
<sup>3</sup> 15-64 насны 100 хүнд ногдох хүүхэд, өндөр настны тоо



# НИЙГМИЙН ДААТГАЛ, 2023 оны 02 дугаар сар

НИЙГМИЙН ДААТГАЛ

## НИЙГМИЙН ДААТГАЛЫН САН, сая төгрөг




\* ҮОМШӨ - үйлдвэрлэлийн осол, мэргэжлээс шалтгаалах өвчин

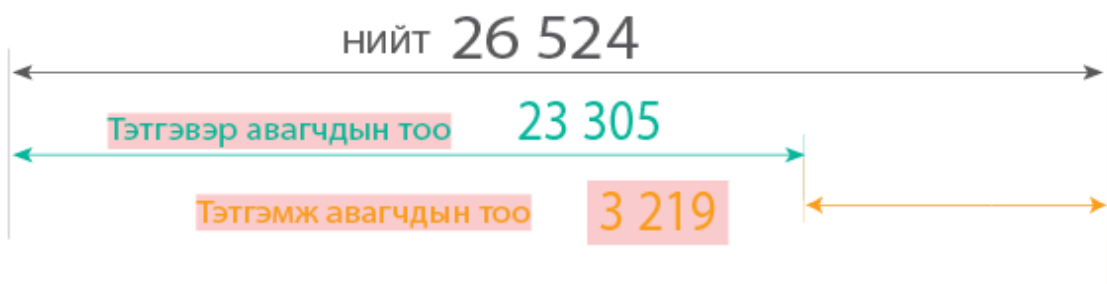
## НИЙГМИЙН ДААТГАЛД ДААТГУУЛАГЧИД

Албан журмаар даатгуулагчид

Сайн дураар даатгуулагчид



## ТЭТГЭВЭР, ТЭТГЭМЖ АВАГЧИД

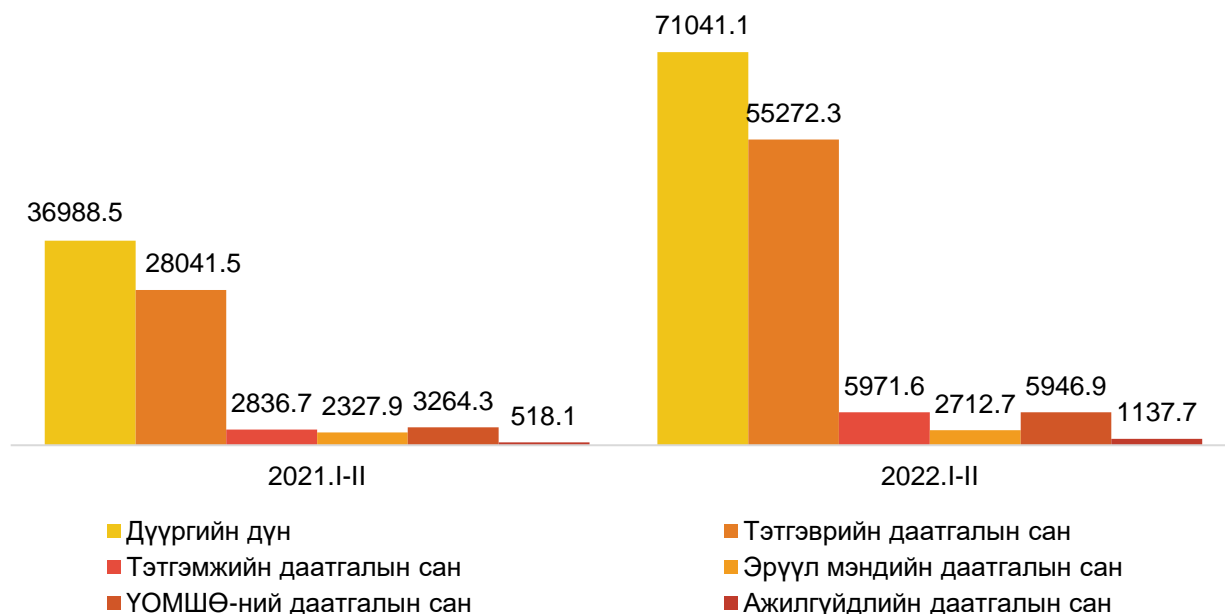




### III. НИЙГМИЙН ДААТГАЛ, ХАЛАМЖ

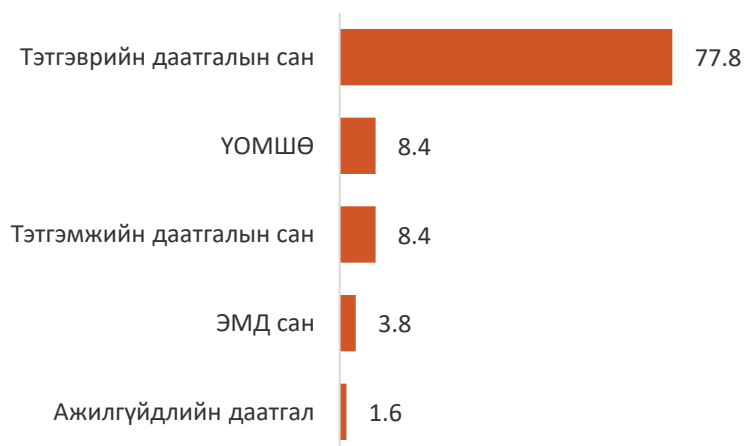
Нийгмийн даатгалын сангийн орлого энэ онд 71.0 тэрбум төгрөгт хүрч өмнөх оны мөн үеэс 34.1 (92.1%) сая төгрөгөөр, сангийн зарлага 31.7 тэрбум төгрөг болж өмнөх оны мөн үеэс 14.5 (84.3%) тэрбум төгрөгөөр тус тус өссөн байна.

ЗУРАГ 5.1 НИЙГМИЙН ДААТГАЛЫН САНГИЙН ОРЛОГО, сангуудаар, сая төгрөг



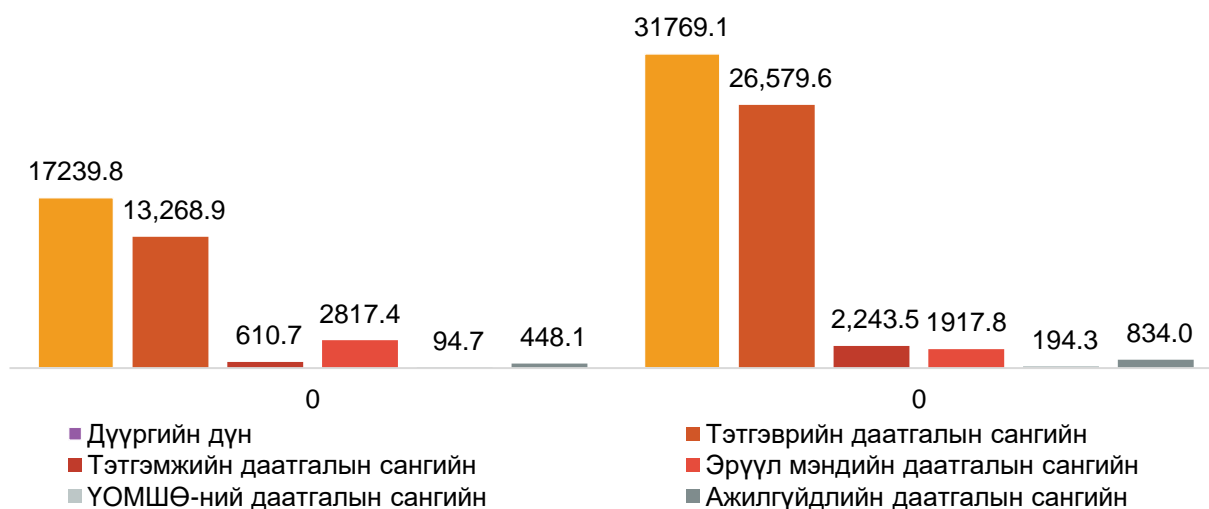
Сангуудаар авч үзвэл өмнөх оны мөн үеэс тэтгэврийн даатгалын сангийн орлого 27230.8 (97.1%) сая төгрөгөөр, тэтгэмжийн даатгалын сангийн орлого 3134.9 (2.1 дахин) сая, эрүүл мэндийн даатгалын сангийн орлого 384.8 (16.5%), ҮОМШӨ-ний даатгалын сангийн орлого 2682.5 (82.2%) сая, ажилгүйдлийн даатгалын сангийн орлого 619.6 (2.2 дахин) сая төгрөгөөр тус тус өссөн байна.

ЗУРАГ 5.2 НИЙГМИЙН ДААТГАЛЫН САНГИЙН ОРЛОГЫН БҮТЭЦ, хувиар





ЗУРАГ 5.3 НИЙГМИЙН ДААТГАЛЫН САНГИЙН ЗАРЛАГА, сангуудаар, сая төгрөг

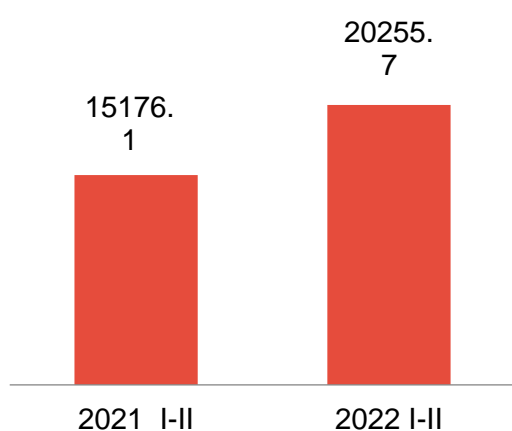


Өмнөх оны мөн үеэс тэтгэврийн даатгалын сангийн зарлага 13310.7 (2.0 дахин) сая төгрөгөөр, тэтгэмжийн даатгалын сангийн зарлага 1632.8 (3.7 дахин) сая төгрөгөөр, үйлдвэрийн осол мэргэжлээс шалтгаалах өвчний даатгалын сангийн зарлага 99.5 (2.1 дахин) сая төгрөгөөр, ажилгүйдлийн даатгалын сангийн зарлага 385.9 (86.1%) сая төгрөгөөр тус тус өссөн бол эрүүл мэндийн даатгалын сангийн зарлага 899.6 (31.9%), сая төгрөгөөр буурсан байна.

Нийгмийн халамжийн сангаас энэ оны 02 дугаар сард 97.5 мянган хүнд 20.3 тэрбум төгрөгийн тэтгэвэр, тэтгэмж олгосон нь өмнөх оны мөн үетэй харьцуулахад хамрагдсан хүн 10.4 (12.0%) мянган хүнээр, олгосон тэтгэвэр, тэтгэмж 5.1 (33.5%) тэрбум төгрөгөөр тус тус өссөн байна.

Нийгмийн халамжийн тэтгэвэрт энэ оны 2 сарын байдлаар 2384 хүн хамрагдаж 1.3 тэрбум төгрөг олгосон нь өмнөх оны мөн үеэс хамрагдсан хүн 25 (1.1%)-аар өсөж, олгосон мөнгөн тэтгэвэр 7.7 (0.6%) сая төгрөгөөр буурсан байна.

ЗУРАГ 5.4 ХАЛАМЖИЙН САНГИЙН ЗАРЦУУЛАЛТ, тэрбум төгрөг



Нийгмийн халамжийн тэтгэмжид 61397 хүн хамрагдаж 16.8 тэрбум төгрөг олгосон нь өмнөх оны мөн үетэй харьцуулахад хамрагдсан хүн 3.9 (6.1%) мянган хүнээр, олгосон тэтгэмж 4.4 (35.1%) тэрбум төгрөгөөр тус тус буурсан байна.

Асаргааны тэтгэмжид 2556 хүн хамрагдаж 445.3 сая төгрөгийн тусламж олгосон нь өмнөх оны мөн үетэй харьцуулахад хамрагдсан хүн 223 (8.0%)-аар, олгосон тэтгэмж 34.6 сая төгрөгөөр тус тус буурсан байна.



#### IV. БОЛОВСРОЛЫН САЛБАР

Дүүргийн хэмжээнд 2021-2022 оны хичээлийн жилийн ерөнхий боловсролын сургуульд суралцагчдийн тоо 29 054 болж өмнөх оны мөн үеэс 2 122 (7.9%) хүүхдээр нэмэгдсэн байна.

2021-2022 оны хичээлийн жилд сургуулийн өмнөх боловсролд нийт 12 890

хүүхэд хамрагджээ.

#### ХҮСНЭГТ 7. ЧИНГЭЛТЭЙ ДҮҮРГИЙН ЕБС-Д СУРАЛЦАГЧДЫН ТОО, ХҮЧИН ЧАДАЛ

Сургууль	2020-2021 оны хичээлийн жил				2021-2022 оны хичээлийн жил			
	Хүчин чадал	Хүүхдийн тоо	Бүлэг дүүргэлт	хүчин чадал хэтрэлт %	Хүчин чадал	Хүүхдийн тоо	Бүлэг дүүргэлт	хүчин чадал хэтрэлт %
БҮГД	13 410	26 932	563.5	3069.2	14 020	29 054	36.6	109.7
5-р сургууль	960	3 311	47.9	344	1 200	3 379	45.6	39.3
17-р сургууль	1 240	2 298	36.0	185.3	1 240	2 316	53.5	36.2
23-р сургууль	1 280	3 588	53.6	280.3	1 240	3 592	34.5	53.6
24-р сургууль	920	3 636	32.0	264.6	1 370	3 747	36.6	43.1
37-р сургууль	1 200	1 915	31	395.2	1 200	1 976	60.7	30.4
39-р сургууль	1 060	1 750	36.5	165.1	1 100	1 839	59.8	36.0
49-р сургууль	960	1 201	29.3	125.1	960	1 232	77.9	29.3
50-р сургууль	1 370	2 556	42.6	186.6	1 370	2 634	58.0	42.5
57-р сургууль	920	1 430	31.8	155.4	920	1 479	62.2	32.2
61-р сургууль	720	886	30.6	123.1	720	915	78.7	30.5
72-р сургууль	1 400	2 086	37.3	149	1 400	2 230	62.8	34.8
112-р сургууль	120	97	16.2	80.8	120	82	146.3	11.7
117-р сургууль	720	1 490	30.4	206.9	640	1 462	43.8	29.8
138-р сургууль	180	311	26.0	172.8	180	315	57.1	22.5
139-р сургууль	180	545	36.3	0.03	180	545	33.0	33.0
140-р сургууль	180	423	32.5	235	180	434	41.5	33.4
149-р сургууль	-	-	-	-	720	758	20.1	103.5
СУИС-ийн харьяа Бадмаараг ахлах сургууль	-	279	-	-	-	270	-	22.5
Хувийн	-	1 216	13.5	-	-	1 216	13.5	-

#### ХҮСНЭГТ 8. ЧИНГЭЛТЭЙ ДҮҮРГИЙН ЦЭЦЭРЛЭГИЙН ХҮҮХДИЙН ТОО, ХҮЧИН ЧАДАЛ

Үзүүлэлт	2017-2018	2018-2019	2019-2020	2020-2021	2021-2022
2-5 настай хүүхэд	15 077	15 565	14 585	7 336	12 890
СӨБ-д хамрагдсан	11 386	11 185	10 584	7 336	12 890
Хүчин чадал	5 985	6 912	7 580	4 001	8 445
Хүчин чадал хэтрэлт	90.2	61.6	39.6	83.3	71.5
Цэцэрлэгийн тоо	55	58	53	50	54
Үүнээс: Улсын цэцэрлэг	29	28	31	32	39
Хувийн цэцэрлэг	26	30	22	18	15



## ЭРҮҮЛ МЭНД, 2-р сарын мэдээ

ᠡᠮᠨᠡᠯᠡᠭᠲᠤ  
ᠬᠡᠪᠲᠡᠨ  
ᠡᠮᠴᠢᠯᠡᠭᠡᠭᠴᠢᠳ

Эмнэлэгт  
хэвтэн  
эмчлүүлэгчид



2022	1 630
2023	1 824

11.9%



Нийт халдварт өвчнөөр өвчлөгчид



2022	9 665
2023	171

98.2%



Нялхсын эндэгдлийн түвшин  
(1000 амьд төрөлтөд ногдох)

2022	14.5
2023	5.2

5 хүртэлх насны хүүхдийн  
эндэгдлийн түвшин  
(1000 амьд төрөлтөд ногдох)

2022	0
2023	2.6

\* Дахин их



## V. ЭРҮҮЛ МЭНД

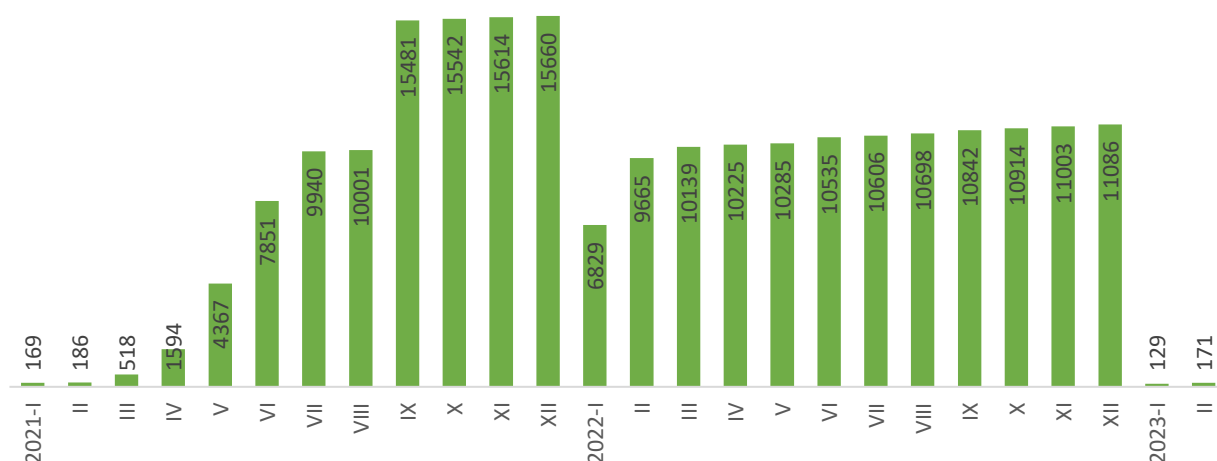
Дүүргийн эрүүл мэндийн төвийн мэдээгээр 2023 оны 02 сард 384 эх амаржиж, 987 хүүхэд мэндэлсэн нь өмнөх оны мөн үеэс төрсөн эх 44 (12.9%)-аар, мэндэлсэн хүүхэд 43 (12.5%) -аар өссөн байна.

ХҮСНЭГТ 9. ТӨРСӨН ХҮҮХЭД, ЭХ, ХҮҮХДИЙН ЭНДЭГДЭЛ, жил бүрийн 02 сард

Үзүүлэлт	2021 II	2022 II	2023 II	Өсөлт, бууралт 2022-2023	
				Тоо	Хувь
Амаржсан эхийн тоо	513	340	384	44	12.9%
Амьд төрсөн хүүхэд	522	344	387	43	12.5%
Нас барсан хүн	113	131	117	-14	-10.7%
Эхийн эндэгдэл	2	4	3	-1	-25.0%
Нэг хүртэл насандаа эндсэн хүүхэд	6	5	2	-3	-60.0%
1-5 настай хүүхдийн эндэгдэл	0	0	1	1	100.0%
Амьгүй төрөлт	0	0	1	1	100.0%
Гэрийн төрөлт	1	0	0	0	0.0%
Хяналтгүй төрөлт	1	4	1	-3	75.0%

2023 оны 02 сард 111 304 хүн үзлэгт хамрагдсан нь өнгөрсөн оны мөн үетэй харьцуулахад 26 333 (29.6%)-аар өссөн байна. Эмнэлэгт хэвтэн эмчлүүлсэн хүний тоо 1 824 болж 194 (11.9%) хүнээр өсчээ.

ЗУРАГ 4. ХАЛДВАРТ ӨВЧИН, сараар



ХҮСНЭГТ 10. ДҮҮРЭГТ ГАРСАН ХАЛДВАРТ ӨВЧИН, жил бүрийн 2-р сард

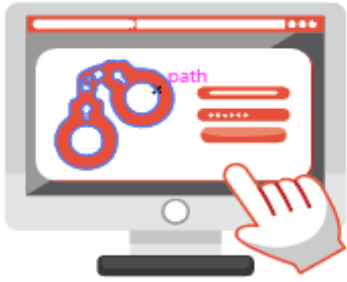
Төрөл	2021 I		2022 I		2023 I		Өөрчлөлтийн хувь 10 000 хүнд ногдох
	Бодит тоо	10 000 хүнд ногдох	Бодит тоо	10 000 хүнд ногдох	Бодит тоо	Бодит тоо	
ДҮҮРГИЙН ДҮН	282	18.65	9665	639.34	ДҮҮРГИЙН ДҮН	171	11.33
Гепатит	1	0.07	1	0.07	Гепатит	8	0.53
Цусан суулга	1	0.07	8	0.53	Цусан суулга	12	0.80
Сальмоненнез	0	0.00		0.00	Сальмоненнез	2	0.13
Хоолны хордлого	0	0.00	1	0.07	Хоолны хордлого	0	0.00
Менингококкт	0	0.00		0.00	Менингококкт	0	0.00
Салхин цэцэг	0	0.00	10	0.66	Салхин цэцэг	73	4.84
Гахайн хавдар	0	0.00		0.00	Гахайн хавдар	0	0.00
Улаан эсэргэнэ	0	0.00	1	0.07	Улаан эсэргэнэ	1	0.07
Ёлом	0	0.00		0.00	Ёлом	1	0.07
Хумхаа	0	0.00	0	0.00	Хумхаа	0	0.00
Бруцеллэз	0	0.00	0	0.00	Бруцеллэз	0.00	3
Гар, хөл, ам	0	0.00	0	8	Гар, хөл, ам	0.53	89
Эритема	0	0.00	0	0.00	Эритема	0.00	1
Ковид-19	175	11.58	9547	631.54	Ковид-19	0	0
Энтэровируст халдварт	0	0.00	0	0.00	Энтэровируст халдварт	0	0.00
Бусад	0	0.00	0	0.00	Бусад	0	0.00
Тэмбүү	52	3.44	27	1.79	Тэмбүү	27	1.79
Төрөлхийн тэмбүү	0	0.00	0	0.00	Төрөлхийн тэмбүү	0	0.00
Заг хүйтэн	15	0.99	11	0.73	Заг хүйтэн	5	0.33
Сүрьеэ	20	1.32	30	1.98	Сүрьеэ	24	1.59
Мөөгөнцөр	5	0.33	9	0.60	Мөөгөнцөр	3	0.20
Трихомониаз	13	0.86	20	1.32	Трихомониаз	10	0.66

Бэлгийн замын халдварт өвчин 42 болж, Мөн нийт халдварт өвчний 24.6 хувийг эзэлж байна. Мөн Ковид-19 халтварт өвчин нэг ч бүртгэгдээгүй байна



# ГЭМТ ХЭРЭГ, 2023 оны 2 сард

ᠮᠤᠩᠭᠡᠨ  
ᠬᠡᠷᠢᠭᠡᠭ



## Нийт бүртгэгдсэн гэмт хэрэг

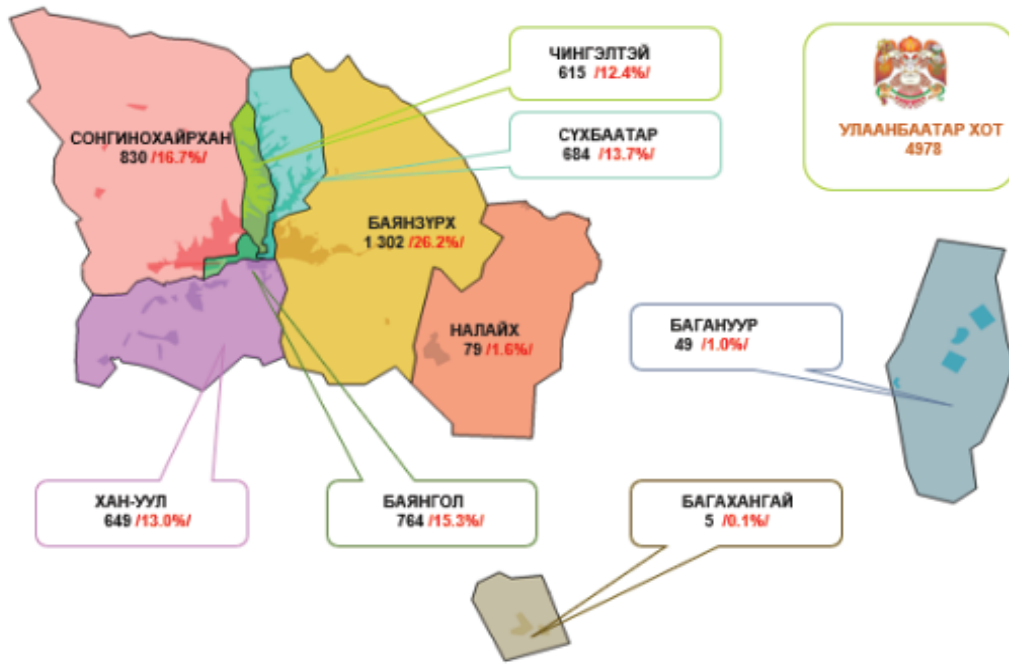
2022.ИИ  
581

2023.ИИ

615

5.9% ↑

### Дүүргээр



### Гэмт хэргийн улмаас



Хохирсон хүн

577



Гэмтсэн хүн

99



Нас барсан хүн

5



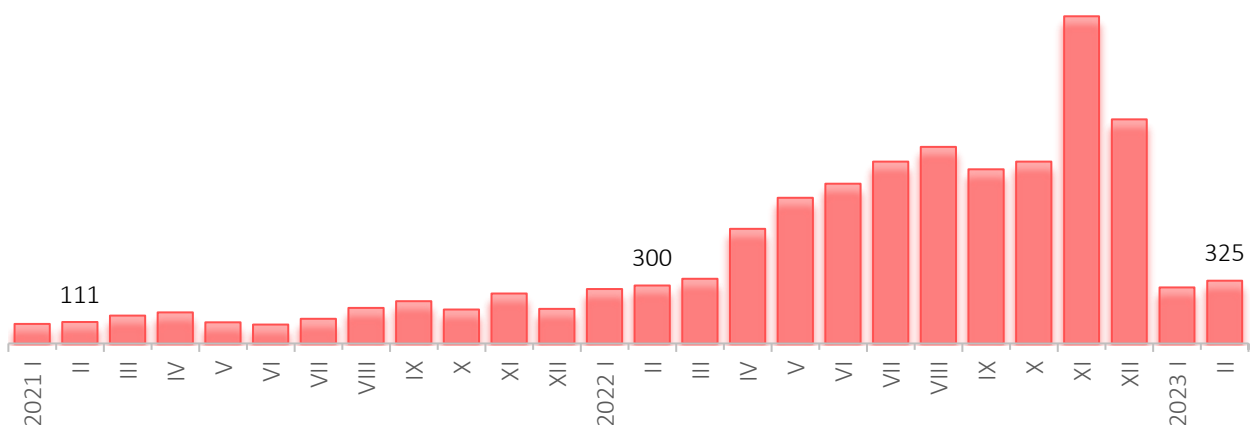
## VI. ГЭМТ ХЭРЭГ

2023 оны 2 дугаар сард дүүргийн хэмжээнд нийт 615 хэрэг бүртгэгдсэн нь өмнөх оны мөн үеэс 34 (5.9%) хэргээр өссөн байна. Нийт гэмт хэргийн 113 (18.4%) нь хүний эрүүл мэндийн халдашгүй байдлын эсрэг хэрэг, 1 (0.2%) нь хүний бэлгийн эрх чөлөөний эсрэг хэрэг, 11 (1.8%) нь хүний халдашгүй, чөлөөтэй байх эрхийн эсрэг хэрэг, 129 (21.0%) нь хулгайн хэрэг, 10 (1.6%) нь дээрэмдэх хэрэг, 253 (41.1%) нь залилан мэхлэх гэмт хэрэг, 24 (3.9%) нь алдаатай гүйлгээ, гээгдсэн хөрөнгө завших хэрэг, 6 (1.0%) нь мөрийтэй тоглоом зохион байгуулах, 6 (1.0%) нь автотээврийн ХАБ, АЖ зөрчих гэмт хэргүүд тус тус эзэлж байна.

### ХҮСНЭГТ 11. БҮРТГЭГДСЭН ГЭМТ ХЭРЭГ, цагдаагийн хэлтсээр, төрлөөр

	2022.ИI	2023.ИI	Үүнээс: Цагдаагийн		Өсөлт, бууралт	
			I хэлтэс	II хэлтэс	Тоо	Хувь
Дүүргийн дүн	581	615	324	291	34	5.9%
Хүнийг алах /10.1/	-	3	-	3	3	-
Хүнийг амиа хорлох нөхцөл байдалд хүргэх /10.4/	6	5	2	3	-1	-16.7%
ХЭМ-ийн халдашгүй байдлын эсрэг /11.1-11.7/	137	113	64	49	-24	-17.5%
Үүнээс: Гэр бүлийн хүчирхийлэл	2	2	1	1	-	-
Хүний бэлгийн эрх чөлөө, халдашгүй байдлын эсрэг/12.1-5	3	1	-	1	-2	-66.7%
Үүнээс: Хүчиндэх /12.1/	3	1	-	1	-2	-66.7%
Хүний халдашгүй, чөлөөтэй байх эрхийн эсрэг 13.1-13.13	8	11	11	-	3	37.5%
Хулгайлах /17.1/	94	129	69	60	35	37.2%
Дээрэмдэх /17.2/	5	10	5	5	5	0.1%
Залилан мэхлэх /17.3/	263	253	110	143	-10	-3.8%
Хөрөнгө завших /17.4/	12	-	-	-	-12	-0.1%
Алдаатай гүйлгээ, .. гээгдэл эд хөрөнгө, ... завших /17.5/	10	24	16	1	14	1.4%
Мөрийтэй тоглоом зохион байгуулах /20.17/	4	1	-	-	-3	-75.0%
Олон нийтийн аюулгүй байдал, ашиг сонирхлын эсрэг /20.1-20.17/	-	-	5	1	-	-
Автотээврийн хэрэгслийн ХАБ, АЖ зөрчих /27.10/	14	6	4	2	-8	-57.1%
Бусад	24	-	-	-	-24	-01.1%

### ЗУРАГ 5. БҮРТГЭГДСЭН ГЭМТ ХЭРЭГ, сараар









# ДҮҮРГИЙН ТӨСӨВ, 2023 оны 2 дугаар сард

МОНГОЛ

ТӨСӨВ



## төсвийн орлого

/ төлөвлөлт, гүйцэтгэл /

\* урьдчилсан гүйцэтгэл



2022 II	9 524.1
2023* II	28 524.0



ТӨСӨВ  
2023\* II

Татварын орлого **98.2%**

Татварын бус орлого **1.8%**

Тусламжийн орлого **0%**



## төсвийн зарлага

/ төлөвлөлт, гүйцэтгэл /



2022 II	8 604.1
2023* II	27 409.4

**₮** = ТӨСӨВ  
2023\* II

Цалин хөлс **1220.1 4.5%**

Бараа, үйлчилгээний бусад зардал **5585.4 20.4%**

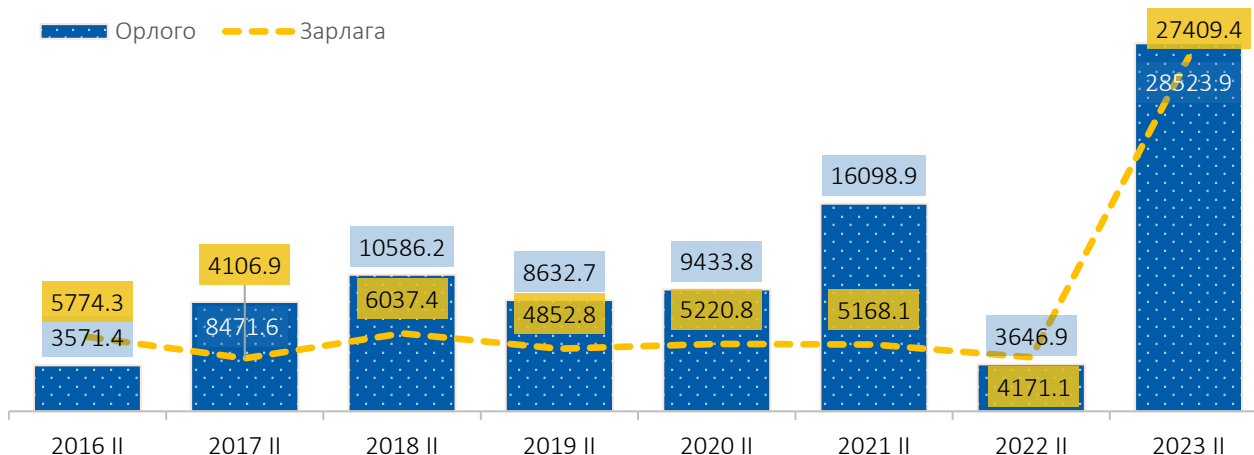
Нийгмийн даатгалын шимтгэл, хураамж **154.1 0.6%**



## VII. ДҮҮРГИЙН ТӨСӨВ

Дүүргийн төсвийн нэгдсэн тэнцэл 2023 оны 2 дугаар сард 1.1 сая төгрөг гарсан байна.

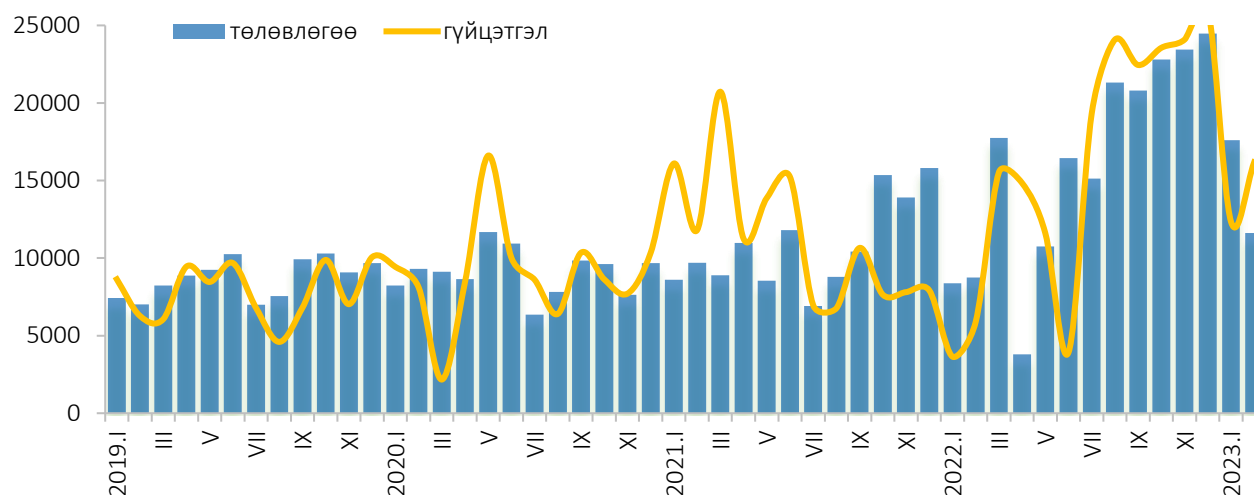
ЗУРАГ 6. ДҮҮРГИЙН ТӨСВИЙН ОРЛОГО, ЗАРЛАГА, жил бүрийн 2 сард



Дүүргийн төсвийн нийт орлого 2023 оны 2 дугаар сард 28.5 тэрбум төгрөг болж, төлөвлөснөөс 6.9 тэрбум төгрөгөөр (2.4%) дутуу бүрджээ. Төсвийн нийт орлогын 98.2 хувийг татварын орлого, 1.8 хувийг татварын бус орлого эзэлж байна.

2023 оны 2 сард дүүргийн татварын орлого 28.0 тэрбум төгрөгт хүрч төлөвлөснөөс 5.7 тэрбум төгрөгөөр буюу 2.0 хувиар дутуу, татварын бус орлого 5.2 сая төгрөгт хүрч төлөвлөснөөс 9.8 сая төгрөгөөр (0.2%) дутуу бүрдсэн байна.

ЗУРАГ 7. ТӨСВИЙН ОРЛОГЫН ТӨЛӨВЛӨГӨӨ, ГҮЙЦЭТГЭЛ, сараар, сая төгрөгөөр



ХҮСНЭГТ 13. ОРОН НУТГИЙН ТӨСВИЙН ОРЛОГО, сая төгрөгөөр, 2023 оны 2 сард

Үзүүлэлт	Төлөвлөгөө	Гүйцэтгэл	Зөрүү	Хувь
Нийт орлого ба тусламжийн дүн	29 213.9	28 524.0	-689.9	-2.4%
А. Урсгал орлого	29 102.0	28 524.0	-578.0	-2.0%
1. Татварын орлого	28 575.9	27 999.0	-577.0	-2.0%
1.1. Орлогын албан татвар	26 007.0	19 361.9	-6 645.1	-25.6%
1.2. Өмчийн татвар	496.2	756.2	260.0	52.4%
1.3. Бусад татвар (төлбөр хураамж)	2 072.8	7 880.8	5 808.1	2.8%
2. Татварын бус орлого	526.1	525.1	-988.8	0.8%
Б. Хөрөнгийн орлого	-	-	-	-
В. Тусламжийн орлого	111.9	-	-111.9	-

Эх үүсвэр: ЧД-ын Санхүү, төрийн сангийн хэлтэс

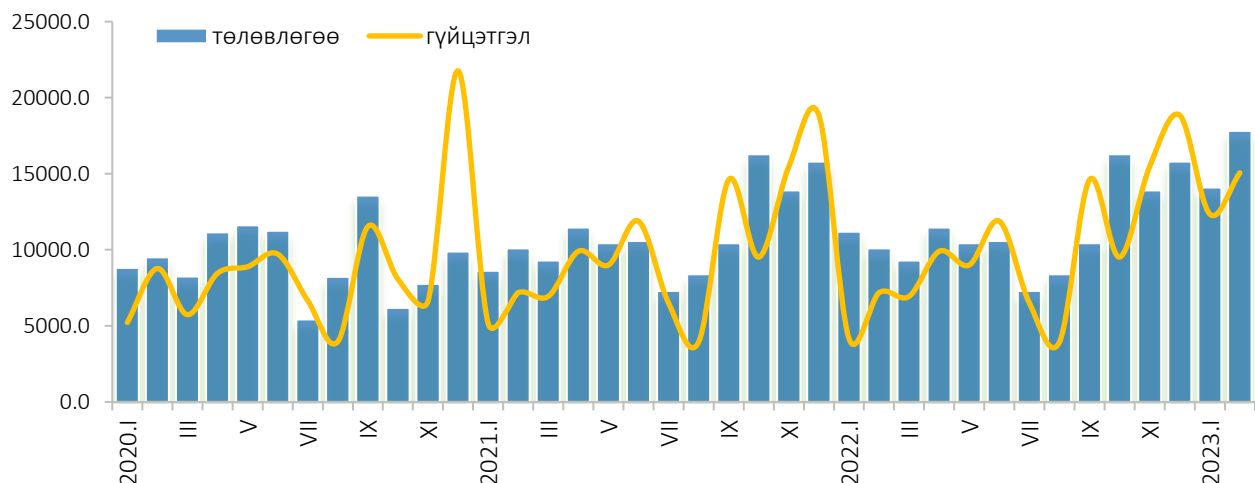
Орон нутгийн төсвийн нийт зарлага, эргэж төлөгдөх дүн 2023 оны 2 дугаар сард 27.4 тэрбум төгрөг болж төлөвлөснөөс 4.5 тэрбум төгрөг (14.1%) хэмнэсэн байна. Төсвийн нийт зарлагын 4.5 хувийг цалин хөлс, нэмэгдэл урамшуулал, 0.6 хувийг ажил олгогчоос нийгмийн даатгалд төлөх шимтгэл, 20.4 хувийг бараа, үйлчилгээний бусад зардал, 71.2 хувийг урсгал шилжүүлгийн зардал эзэлж байна.

ХҮСНЭГТ 14. ОРОН НУТГИЙН ТӨСВИЙН ЗАРЛАГА, сая төгрөгөөр, 2023 оны 2 сард

Үзүүлэлт	Төлөвлөгөө	Гүйцэтгэл	Зөрүү	Хувь
Нийт зарлага ба цэвэр зээлийн дүн	31 923.6	27 409.4	-4 514.2	-14.1
А. Урсгал зарлага	29 623.6	26 488.6	-3 135.0	-10.6
1. Бараа, үйлчилгээний зардал	9 915.7	6 959.5	-2 956.2	-29.8
1.1. Цалин, хөлс	1 705.0	1 220.1	-485.0	-28.4
1.2. Нийгмийн даатгалын шимтгэл, хураамж	231.4	154.1	-77.4	-33.4
1.3. Бараа, үйлчилгээний бусад зардал	7 979.2	5 585.4	-2 393.8	-30.0
2. Зээлийн үйлчилгээний төлбөр	-	-	-	-
3. Татаас ба урсгал шилжүүлэг	19 708.0	19 529.1	-178.9	-0.9
3.1. Татаас	-	-	-	-
3.2. Урсгал шилжүүлэг	19 708.0	19 529.2	-178.9	-0.9
Б. Хөрөнгийн зардал	2 300.0	920.8	-1 379.2	-60.0
Хөрөнгө оруулалт	2 300.0	920.8	-1 379.2	-60.0

Эх үүсвэр: ЧД-ын Санхүү, төрийн сангийн хэлтэс

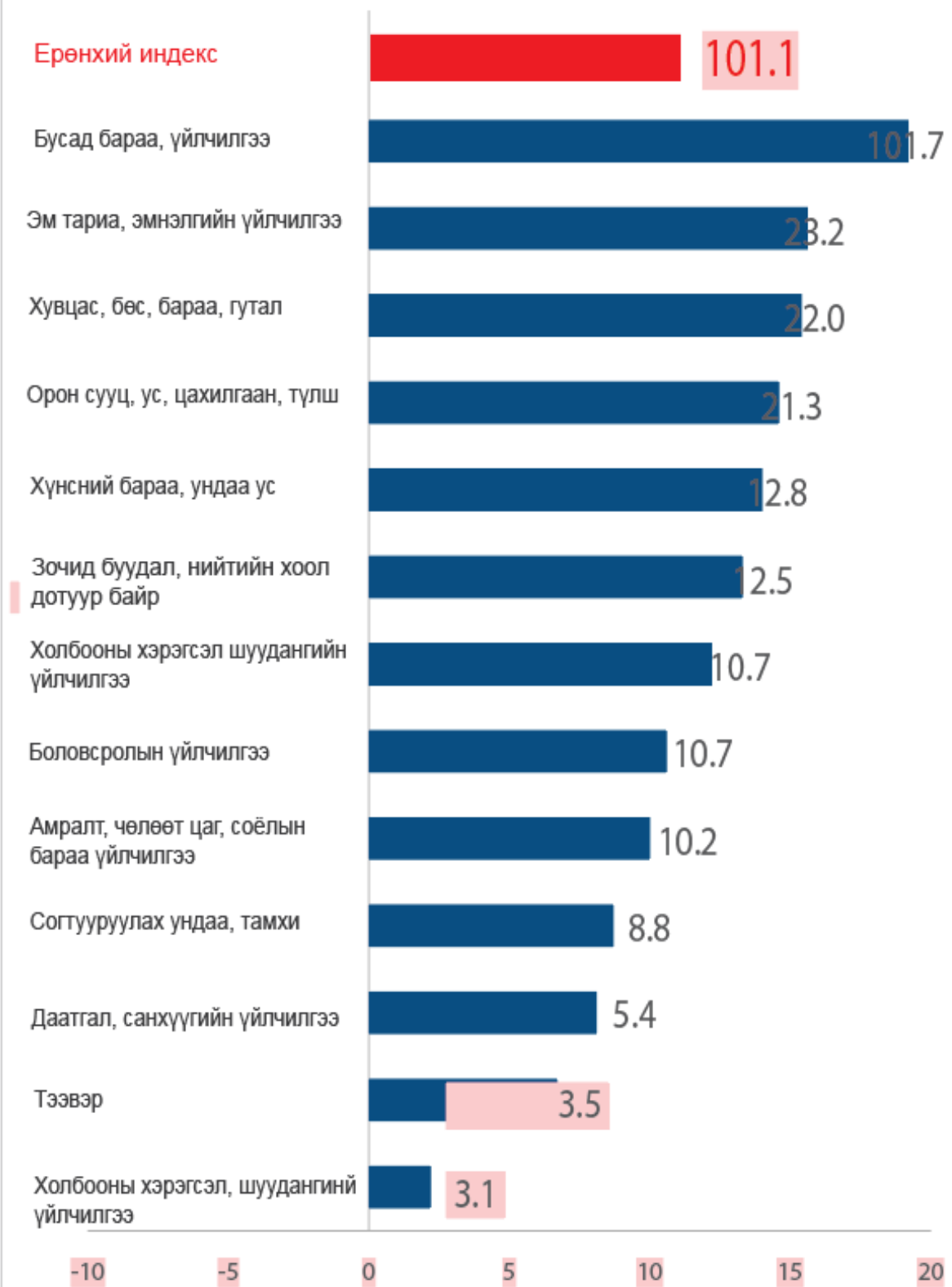
ЗУРАГ 8. ТӨСВИЙН ЗАРЛАГЫН ТӨЛӨВЛӨГӨӨ, ГҮЙЦЭТГЭЛ, сараар, сая төгрөгөөр





# ХЭРЭГЛЭЭНИЙ ҮНИЙН УЛСЫН ИНДЕКС, бүлгээр, хувиар, 2023 оны 2 дугаар сард

МОНГОЛЫН УЛСЫН СТАТИСТИКАН ГЭРЭГ

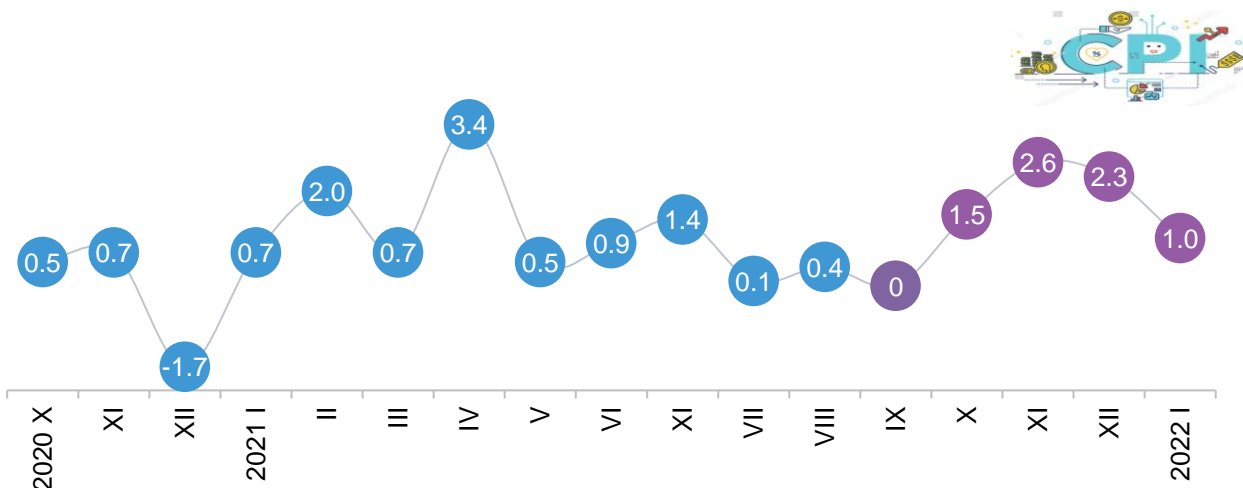




## VIII. ХЭРЭГЛЭЭНИЙ ҮНЭ

2023 оны 2 дүгээр сарын хэрэглээний үнийн индекс 2022 оны эцэстэй харьцуулахад 1.1 хувь, өмнөх оны мөн үетэй харьцуулахад 12.0 хувиар өссөн байна.

ЗУРАГ 9. ХЭРЭГЛЭЭНИЙ ҮНИЙН ИНДЕКС, сараар



Хэрэглээний үнийн индекс 2023 оны 2-р сард өмнөх оны эцэстэй харьцуулахад 12.9 хувиар өссөн ба үүнд хүнсний бараа, ундаа, усны бүлгийн үнэ 12.8 хувь, согтууруулах ундаа, тамхи мансууруулах бодисын бүлгийн үнэ 8.8 хувь, хувцас, бөс бараа, гутлын үнэ 22.0 хувь, орон сууц, ус, цахилгаан, хийн болон бусад түлшний бүлэг 21.3 хувь, эм тариа, эмнэлгийн үйлчилгээний бүлэг 23.2 хувь, тээвэр 3.5 хувь, холбооны хэрэгсэл, шуудангийн үйлчилгээ 3.1 хувь, амралт, чөлөөт цаг, соёлын бараа үлчилгээ 10.2 хувь, боловсролын үйлчилгээ 10.7 хувь, даатгал, санхүүгийн үйлчилгээ 5.4 хувь, зочид буудал, нийтийн хоол, дотуур байр 12.5 хувь, бусад бараа үйлчилгээ 23.6 хувиар тус тус өссөн нь нөлөөлжээ.

ХҮСНЭГТ 15. ХЭРЭГЛЭЭНИЙ ҮНИЙН ИНДЕКС, барааны бүлгээр

Бараа, үйлчилгээний бүлгийн нэр	2021-II	2022-II	2023-II	2023 II
	2020-II	2021-II	2022-I	2022 XII
<b>Ерөнхий индекс</b>	<b>101.3</b>	<b>116.7</b>	<b>112.0</b>	<b>101.1</b>
Хүнсний бараа, ундаа, ус	107.3	123.6	111.5	102.0
Согтууруулах ундаа, тамхи	104.9	109.2	108.9	100.7
Хувцас, бөс бараа, гутал	101.8	108.3	118.9	101.1
Орон сууц, ус цахилгаан, түлш	89	121.1	119.9	101.7
Гэр ахуйн тавилга, гэр ахуйн бараа	102.5	108.6	112.1	100.3
Эм тариа, эмнэлгийн үйлчилгээ	103.4	113.9	115.1	100.6
Тээвэр	95.8	121.2	106.0	100.4
Холбооны хэрэгсэл, шуудангийн үйлчилгээ	100.1	103.9	103.1	100.0
Амралт, чөлөөт цаг, соёлын бараа үйлчилгээ	100.8	102.6	110.1	100.2
Боловсролын үйлчилгээ	100.6	107.9	110.7	100.0
Даатгал, санхүүгийн үйлчилгээ	100.0	<b>100.1</b>	108.4	102.8
Зочид буудал, нийтийн хоол, дотуур байр	105.4	123.3	112.9	102.3
Бусад бараа үйлчилгээ	104.5	115.9	119.9	101.7



# ЗАМ ТЭЭВРИЙН ОСОЛ, ЗӨРЧИЛ, 2023 оны 2 сард

МОНГОЛЫН УЛАС  
ТРАНСПОРТ, ХАМГААЛАХ БҮС  
ХЭРЭГЛЭЭГҮЙ

## Торгуулсан жолоочийн тоо

2022.ИИ	2023.ИИ
4 658	19 961 <b>3.3% ↑</b>

## Торгуулсан нийт хэмжээ /сая,төгрөг/

2022.ИИ	2023.ИИ
162.5	504.4 <b>2.1% ↑</b>

## НИЙТ ЗӨРЧИЛ 20 381

Тээврийн хэрэгсэл жолоодох эрхгүй, боловч тээврийн хэрэгсэл жолоодсон

173

Эгнээ байраа буруу эзэлсэн

490

Бүрэн бус тээврийн хэрэгсэл жолоодсон

1 463

Хориглосон нөхцөлөөр зогссон

6 063

НИЙТ ЗӨРЧИЛ  
20381

Бусад  
11 066

Хамгаалах бүс хэрэглээгүй

755

Согтууруулах ундааны зүйл хэрэглэсэн үедээ тээврийн хэрэгсэл жолоодсон

368

Хүн ба ачаа тээвэрлэх журам зөрчсөн

3



## IX. ДҮҮРГИЙН АЮУЛГҮЙ БАЙДАЛ

**Зам тээврийн осол, зөрчил:** Чингэлтэй дүүргийн цагдаагийн газрын Замын цагдаагийн хэлтсийн алба хаагчид 2023 оны 02 дугаар сард гудамж замд хийсэн хяналт шалгалтаар 9734 зөрчил илрүүлж, зөрчил гаргасан 9502 хүн, 12 хуулийн этгээдэд торгох, 168 хүнд торгож, эрх хасах, 20 хүнд шүүхээр баривчлах шийтгэл оногдуулж, 9514 жолоочийг 254.3 сая төгрөгөөр торгож ажиллав.

### ХҮСНЭГТ 17. ТОРГУУЛСАН ЖОЛООЧИЙН ТОО, торгуулийн хэмжээ

Торгууль	2021 II	2022 II	2023 II
Торгуулсан жолоочийн тоо	1 502	4 658	19 961
Торгуулийн нийт хэмжээ /сая төгрөг/	58.6	162.5	504.4

### ХҮСНЭГТ 18. ЗАМ ТЭЭВРИЙН ЗӨРЧИЛ, зөрчлийн хэлбэрээр

Зөрчлийн хэлбэр	2021 II	2022 II	2023 II
НИЙТ ЗӨРЧИЛ	1 616	5 461	20 381
Согтууруулах ундааны зүйл хэрэглэсэн үедээ тээврийн хэрэгсэл жолоодсон	85	301	368
Тээврийн хэрэгсэл жолоодох эрхгүй, боловч тээврийн хэрэгсэл жолоодсон	12	34	173
Бүрэн бүс тээврийн хэрэгсэл жолоодсон	69	-	1 463
Хамгаалах бүс хэрэглээгүй	15	-	755
Хориглосон нөхцөлөөр зогссон	476	-	6 063
Хүн ба ачаа тээвэрлэх журам зөрчсөн	2	-	3
Эгнээ байраа буруу эзэлсэн	104	-	490
Бусад зөрчил	853	5 126	11 066

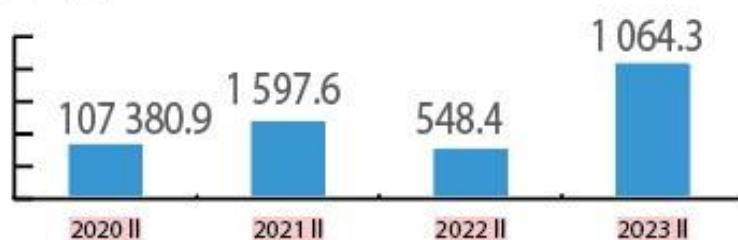
2023 оны 2 сард эрэн сурвалжлагдаж байсан 35 иргэнийг илрүүлж харьяаллын дагуу холбогдох байгууллага, албан тушаалтанд шилжүүлэн ажилласан.



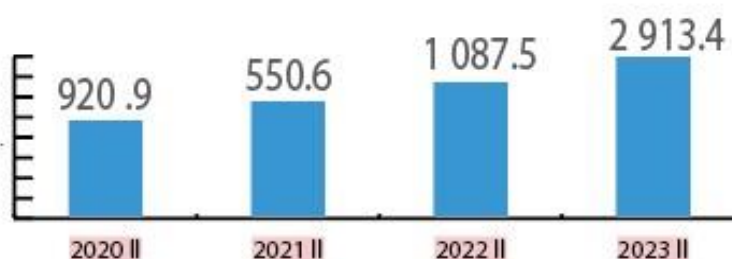
# АЖ ҮЙЛДВЭРИЙН САЛБАРЫН НИЙТ ҮЙЛДВЭРЛЭЛ, 2023 оны 2 дүгээр сард

Уул уурхайн олборлолт аж үйлдвэр /сая төгрөг/  
Боловсруулах аж үйлдвэр /сая төгрөг/  
Ус хангамж, сувагжилтын систем, хог хаягдал зайлуулах болон хүрээлэн буй орчныг дахин сэргээх үйл ажиллагаа /сая төгрөг/

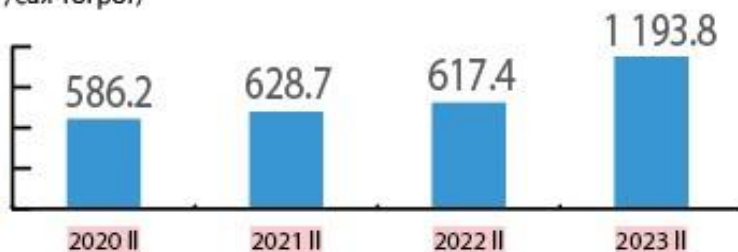
Уул уурхайн олборлолт аж үйлдвэр /сая төгрөг/



Боловсруулах аж үйлдвэр /сая төгрөг/



Ус хангамж, сувагжилтын систем, хог хаягдал зайлуулах болон хүрээлэн буй орчныг дахин сэргээх үйл ажиллагаа /сая төгрөг/



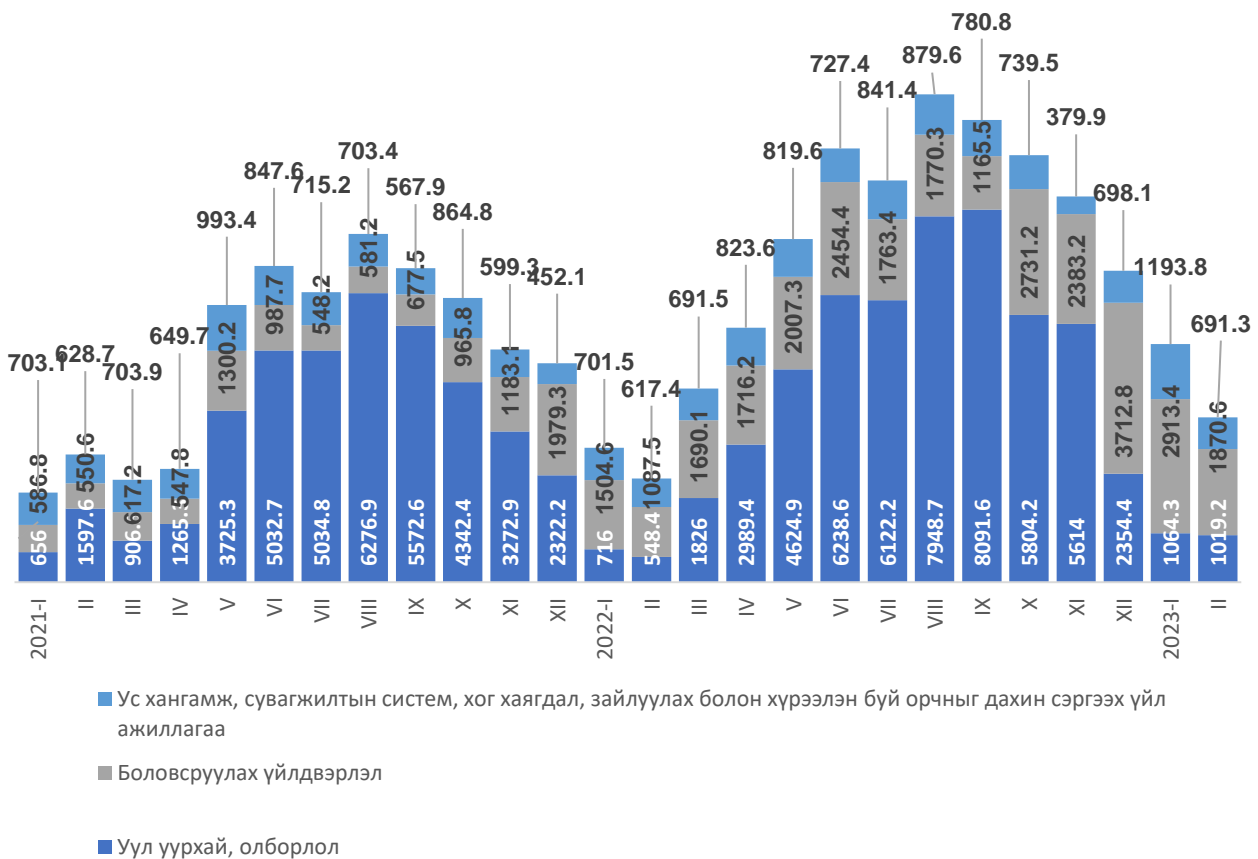




## Аж үйлдвэрийн салбарын нийт үйлдвэрлэл өмнөх сараас 30.8 хувиар буурлаа

Аж үйлдвэрийн салбарын нийт үйлдвэрлэл 2023 оны 2 дугаар сарын байдлаар 3 581 сая төгрөг болж, өмнөх оны мөн үеэс 1 327 (58.9%) сая төгрөгөөр өслөө. Үүнд уул уурхай, олборлох үйлдвэрлэлийн салбар 470.7 (85.8 %) сая төгрөгөөр, боловсруулах үйлдвэрлэлийн салбар 783.0 (72.0%) сая төгрөгөөр, усан хангамж, сувагжилтын систем, хог хаягдал зайлуулах болон хүрээлэн буй орчныг дахин сэргээх үйл ажиллагааны салбар 73.8 (12.0%) сая төгрөгөөр тус тус өссөн байна.

ЗУРАГ 1. АЖ ҮЙЛДВЭРИЙН НИЙТ ҮЙЛДВЭРЛЭЛ, салбараар, сараар, тэрбум төгрөг



Боловсруулах салбарын нийт үйлдвэрлэл 2023 оны 2 дугаар сарын байдлаар 7 870 сая төгрөг болж, өмнөх оны мөн үеэс 783.0 (72.0%) сая төгрөгөөр өссөн байна үүнээс хүнс ундааны үйлдвэрлэл 75.7 (5896.9%) сая төгрөгөөр, Эрэх болон нэхэх, даавуун материал бэлтгэх үйлдвэрлэл 808.4 (159.8%) сая төгрөгөөр, Хэвлэх, дуу бичлэгийг хувилах, дахин үйлдвэрлэх үйл ажиллагаа 99.3 (65.2%) сая төгрөгөөр, Бусад боловсруулах үйлдвэрлэл 1.7 (9.6%) сая төгрөгөөр тус тус өссөн бол тавилга үйлдвэрлэл 86.9 (73.3%) сая төгрөгөөр, хувцас үйлдвэрлэл 273.5 (74.8%) сая төгрөгөөр буурсан байна.

Аж үйлдвэрийн салбарын 2023 оны 2 дугаар сарын борлуулалт 2 882 тэрбум төгрөг болж, өмнөх оны мөн үеэс 218.1 (8.2%) тэрбум төгрөгөөр өсөхөд боловсруулах үйлдвэрлэлийн салбар 481.3 (32.1%) сая төгрөгөөр буурч, усан хангамж, сувагжилтын систем, хог хаягдал зайлуулах болон хүрээлэн буй орчныг дахин сэргээх үйл ажиллагааны салбар 73.8 (12.0%) сая төгрөгөөр тус тус өссөн нь нөлөөлсөн байна.

ХҮСНЭГТ 1. АЖ ҮЙЛДВЭРИЙН САЛБАРЫН ГОЛ НЭР ТӨРЛИЙН БҮТЭЭГДЭХҮҮНИЙ ҮЙЛДВЭРЛЭЛ

Салбар	Нийт бүтээгдэхүүн			Өсөлт/Бууралт		Бүтэц /хувиар/
	2021 II	2022 II	2023 II	Дүнгээр	Хувиар	
	Сая.төг	Сая.төг	Сая.төг			
<b>Нийт дүн</b>	<b>2,776,656.8</b>	<b>2,253,417.6</b>	<b>3,581,109.9</b>	<b>1,327,692.3</b>	<b>58.9%</b>	<b>100.0%</b>
<b>1 Уул уурхайн олборлолх аж үйлдвэр</b>	<b>656,039.9</b>	<b>548,436.0</b>	<b>1,019,193.4</b>	<b>470,757.4</b>	<b>85.8%</b>	<b>28.5%</b>
Нүүрс	-	-	126,535.5	126,535.5	-	
Өнгөт төмөрлөгийн хүдэр олборлолт	-	-	-	-	-	
Уул уурхайн туслах үйл ажиллагаа	656,039.9	716,058.0	892,657.9	176,599.9	<b>24.7%</b>	
<b>2 Боловсруулах аж үйлдвэр</b>	<b>586,782.1</b>	<b>1,087,516.6</b>	<b>1,870,563.5</b>	<b>783,046.9</b>	<b>72.0%</b>	<b>52.2%</b>
Хүнс ундааны үйлдвэрлэл	-	1,263.5	75,771.0	74,507.5	<b>5896.9%</b>	
Ээрэх, нэхэх, даавуун материал бэлтгэх үйлдвэрлэл	246,718.9	506,051.6	1,314,529.1	808,477.5	<b>159.8%</b>	
Хувцас үйлдвэрлэл	182,030.2	365,523.3	91,956.8	(273,566.5)	<b>-74.8%</b>	
Гэр ахуйн цахилгаан хэрэгсэл үйлдвэрлэл			72,030.0	72,030.0	-	
Хэвлэх, дуу бичлэгийг хувилах, дахин үйлдвэрлэх үйл ажиллагаа	142,177.3	152,267.0	251,572.8	99,305.8	<b>65.2%</b>	
Модон, үйсэн, үртсэн болон холтсон бүтээгдэхүүний үйлдвэрлэл			13,652.8	13,652.8	-	
Тавилга үйлдвэрлэл	5,945.7	118,584.0	31,651.0	(86,933.0)	<b>-73.3%</b>	
Бусад боловсруулах үйлдвэрлэл	9,700.0	17,700.0	19,400.0	1,700.0	<b>9.6%</b>	
<b>3 УС ХАНГАМЖ; СУВАГЖИЛТЫН СИСТЕМ, ХОГ ХАЯГДАЛ ЗАЙЛУУЛАХ БОЛОН ХҮРЭЭЛЭН БҮЙ</b>	<b>703,133.4</b>	<b>617,465.0</b>	<b>691,353.0</b>	<b>73,888.0</b>	<b>12.0%</b>	<b>19.3%</b>

<b>ОРЧНЫГ ДАХИН СЭРГЭЭХ ҮЙЛ АЖИЛЛАГАА</b>	Хог хаягдал цуглуулах, зайлуулах	703,133.4	617,465.0	691,353.0	73,888.0	<b>12.0%</b>	
	<b>Борлуулалтын орлого</b>	<b>2,780,978.8</b>	<b>2,664,677.4</b>	<b>2,882,781.7</b>	<b>218,104.3</b>	<b>8.2%</b>	<b>80.5%</b>

Энэ оны 2-р сарын байдлаар нийт үйлдвэрлэлийн уул уурхайн олборлох үйлдвэрлэл 1 019 (28.5%) сая төгрөг байгаа нь өмнөх оны мөн үетэй харьцуулахад 470.7 (85.8%) сая төгрөгөөр, боловсруулах үйлдвэрлэл 1 870 (52.2%) сая төгрөг байгаа нь өмнөх оны мөн үетэй харьцуулахад 783.05 (72.0%) сая төгрөгөөр, ус хангамж, сувагжилтын систем, хог хаягдал зайлуулах болон хүрээлэн буй орчныг дахин сэргээх үйл ажиллагаа 691.4 (19.3%) сая төгрөг байгаа нь өмнөх оны мөн үетэй харьцуулахад 73.9 (12.0%) сая төгрөгөөр тус тус өссөн байна.

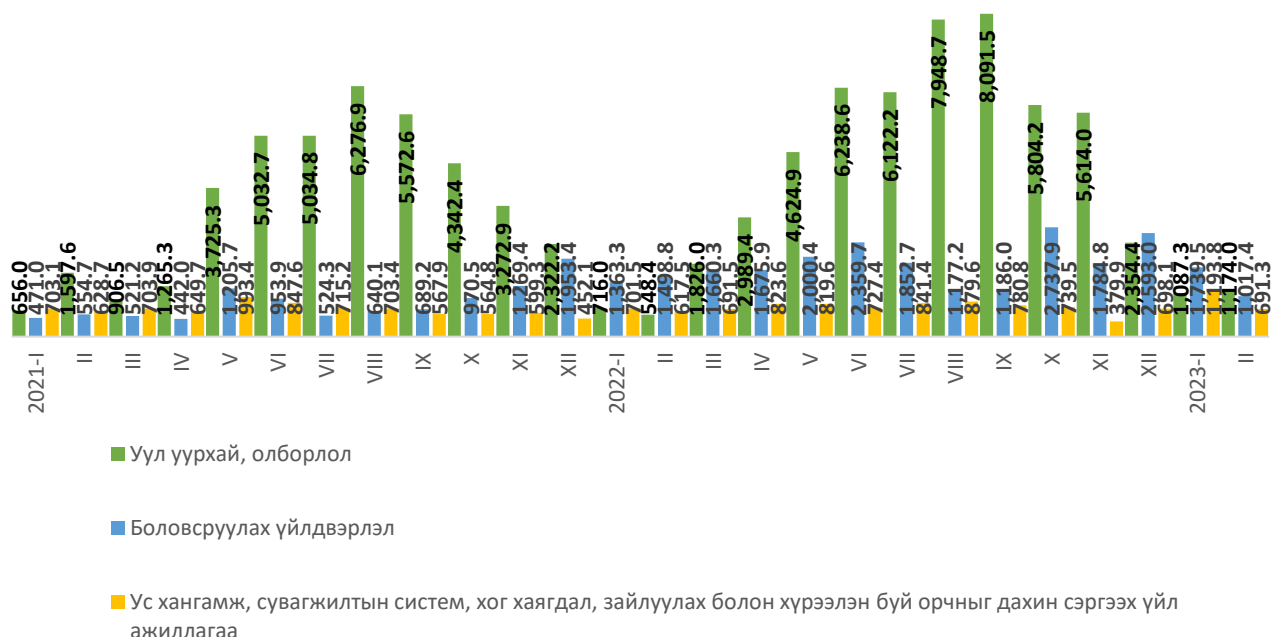
## ХҮСНЭГТ 2. АЖ ҮЙЛДВЭРИЙН САЛБАРЫН БОРЛУУЛСАН БҮТЭЭГДЭХҮҮН, салбараар

Салбар	2020 I	2021 I	2022 I	2023*		2023* I 2022 I
				I	Гадаадад	
	тэрбум төгрөг					
<b>Нийт дүн</b>	<b>28 311.5</b>	<b>2 780.9</b>	<b>2 664.6</b>	<b>2 882.7</b>	-	<b>1.1</b>
Уул уурхай, олборлох аж үйлдвэр	26 660.4	1 597.6	548.4	1 174.0	-	2.1
Боловсруулах аж үйлдвэр	1 064.9	554.7	1 498.8	1 017.4	-	0.7
Ус хангамж, сувагжилтын систем	586.2	628.7	617.4	691.3	-	1.1

<sup>1</sup> Дахин их

2023 оны 2-р сарын байдлаар уул уурхайн олборлох үйлдвэрлэл 154.8 (115.2%) сая төгрөгийн ашигтай, боловсруулах үйлдвэрлэл 853.2 (54.4%) сая төгрөгийн алдагдалтай, ус хангамж, сувагжилтын систем, хог хаягдал зайлуулах болон хүрээлэн буй орчныг дахин сэргээх үйл ажиллагаа 0 (0.0%) сая төгрөгийн ашиг алдагдалтай ажилсан байна.

## ЗУРАГ 2. АЖ ҮЙЛДВЭРИЙН НИЙТ БОРЛУУЛАЛТ, салбараар, сараар, тэрбум төгрөг





## НИЙТИЙН АЖ АХУЙ, 2023 оны 2 сард

ᠨᠢᠶᠢᠲᠢᠶᠢᠨ ᠠᠵᠤ ᠠᠬᠤᠢᠢ

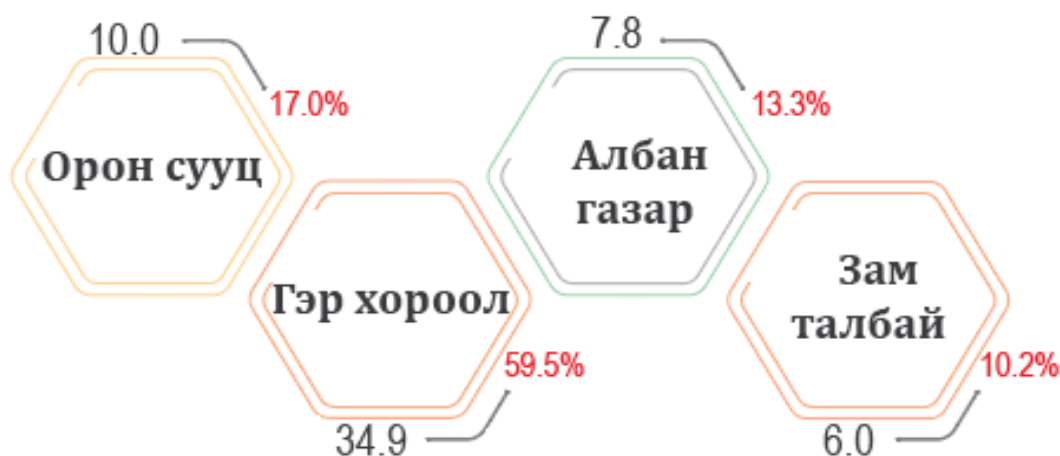
### ТЭЭВЭРЛЭСЭН ХОГ



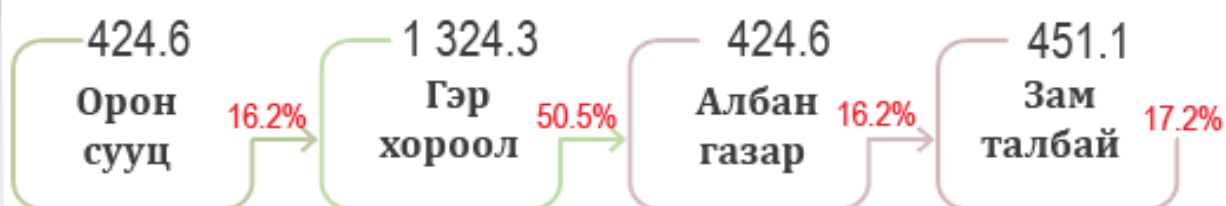
2022.᠒ 18.5

2023.᠒ 58.7

### ЦЭВЭРЛЭСЭН ЗАМ ТАЛБАЙ - 2 550.0



### АЖИЛ ҮЙЛЧИЛГЭЭНИЙ ОРЛОГО - 2 623.3



Дүүргийн хэмжээнд 2023 оны 2 сард 2552.0 мян.м зам талбай цэвэрлэж, 58.7 мян.м хог тээвэрлэсэн байна. Ажил үйлчилгээний орлого 2623.3 сая төгрөг болж өмнөх оны мөн үеэс 1642.6 сая төгрөгөөр (1.6) дахин өссөн үзүүлэлтэй байна.

Үзүүлэлт	Хэмжих нэгж	2021 II	2022 II	2023 II	Өсөлт бууралт (хувь)
Цэвэрлэсэн талбай	мян.м <sup>2</sup>	2 401.9	1 237.4	2 550.0	1.0дахин
Тээвэрлэсэн хог	мян.м <sup>3</sup>	17.3	18.5	58.7	2.1дахин
Орон сууц	мян.м <sup>3</sup>	3.4	3.3	10.0	2.0дахин
Гэр хороолол	мян.м <sup>3</sup>	9.5	10.7	34.9	2.2дахин
Албан газар	мян.м <sup>3</sup>	2.4	2.5	7.8	2.1дахин
Зам талбай	мян.м <sup>3</sup>	2.0	2.0	6.0	2.0дахин
Ажил үйлчилгээний орлого	сая.төг	936.7	980.7	2 623.3	1.6дахин
Зам талбай	сая.төг	157.2	154.4	424.6	1.7дахин
Гэр хороолол	сая.төг	418.6	465.9	1 324.3	1.8дахин
Орон сууц	сая.төг	157.2	154.4	424.6	1.7дахин
Албан газар	сая.төг	203.7	206.1	451.1	1.1дахин



## ХІ.ТӨРИЙН БУСАД ҮЙЛЧИЛГЭЭ

Иргэний бүртгэлийн үйлчилгээ: 2023 оны 2 сард Чингэлтэй дүүргийн Улсын бүртгэлийн хэлтэс нь иргэний бүртгэлийн 8 төрлийн үйлчилгээ 3 491 иргэнд үзүүлсэн нь өмнөх оны мөн үеэс 870 (1.2 дахин ) хүнээр нэмэгдсэн үзүүлэлттэй байна. Өмнөх оны мөн үетэй харьцуулахад хүүхэд үрчилсний бүртгэл, эцэг тогтоосны бүртгэл, шилжин ирсний бүртгэл буурсан үзүүлэлттэй байна.

### ХҮСНЭГТ 23. ИРГЭНИЙ БҮРТГЭЛИЙН ҮЙЛЧИЛГЭЭ АВСАН ХҮНИЙ ТОО, үйлчилгээний төрлөөр

Үзүүлэлт	2022 II-I	2023 II-I	Өсөлт/ бууралт	
Нийт	2 621	3 491	1.2 дахин өссөн	
Шинэ төрсөн	194	189	-2.6	
Гэрлэлт	49	47	-4.1	
Гэр бүл цуцлалт	17	34	2 дахин өссөн	
Хүүхэд үрчлэлт	4	9	2.2 дахин өссөн	
Эцэг тогтоосон	10	2	-80.0	
Овог, нэр өөрчлөх	10	19	1.9 дахин өссөн	
Шилжин ирсэн	420	384	-39.5	
Лавлагаа	1 658	2 192	1.3 дахин өссөн	
Иргэний үнэмлэх олголт	16 нас хүрч шинээр авсан	115	119	1.03 дахин өссөн
	дахин олголт	144	351	2.4 дахин өссөн



# ЭД ХӨРӨНГИЙН БҮРТГЭЛ, 2023 оны 2 дугаар сарын байдлаар

ᠡᠳᠬᠥᠷᠦᠨᠭᠢᠨᠪᠦᠷᠲᠦᠭᠡᠯ

Эд хөрөнгийн бүртгэл



Газар



Газраас бусад



Үйлчилгээний тоо  
Үйлчилгээний хөлс (мян.төг)

1 486

555

918

17 539.0

4 420.0

3 407.5

## ҮҮНЭЭС:

Үйлчилгээний тоо

Үйлчилгээний хөлс (мян.төг)

Барьцааны гэрээ

17 586.7

1 729

Өмчлөх эрх шилжих гэрээ

16 480.0

824

88

Бүртгэлд өөрчлөлт оруулах

920.0



**Онцгой байдал:** Онцгой байдлын хэлтэс нь 2023 оны 2 дугаар сард үйлчлэх хүрээний нутаг дэвсгэрт 117 гал түймэр гамшиг ослын дуудлагаар ажилласан байна. Өмнөх оны мөн үеэс 31 тохиолдлоор (36.0%) өссөн байна.

ХҮСНЭГТ 22. ГАЛ ТҮЙМРИЙН ДУУДЛАГА ЗАРЦУУЛСАН ХӨРӨНГИЙН ҮЗҮҮЛЭЛТ, 2023 оны 2 сарын байдлаар

Үзүүлэлтүүд	Хэмжих нэгж	2022 II	2023 II	Өөрчлөлт %
Дуудлагын тоо	Тоо	86	117	36.0
Гал түймэр	Тоо	74	104	40.5
Иргэд унтраасан гал түймэр	Тоо	9	13	44.4
Өөрөө унтраасан гал түймэр	Тоо	2	-	-
Худал дуудлага	Тоо	1	-	-
Ажилласан цаг	Цаг.мин	145	310	2.1 дахин
Ашиглагдсан ус	Тонн	42.5	57	-34.1
Ашиглагдсан шатхуун /дизель/	Литр	510	740	45.1
Ашиглагдсан хөөс	Литр	-	-	-
Зарцуулсан мөнгө	Сая.төг	2.9	4.8	65.5
Аварсан хүний тоо	Тоо	5	74	14.8 дахин
Унтраасан барилга байшингийн тоо	Тоо	71	69	-2.8
Нийт өмч хөрөнгө	Сая.төг	235	460	95.7
Амьсгалын бие даасан төхөөрөмж	Тоо	32	68	2.1 дахин



## 2023 оны 2 дугаар сарын байдлаар

АВАРИЙН  
ТӨЛӨӨ

Онцгой байдлын хэлтэс нь 2023 оны 2 дугаар сард 117 гал түймэр гамшиг ослын дуудлагаар ажилласан байна. Өмнөх оны мөн үеэс 31 тохиолдлоор буюу (36.0%) өссөн байна.





**Эд хөрөнгийн бүртгэлийн үйлчилгээ:** 2023 оны 2 сард Чингэлтэй дүүргийн Улсын бүртгэлийн хэлтэс нь эд хөрөнгийн бүртгэлийн 7 төрлийн үйлчилгээг нийт 2 959 иргэн, аж ахуй нэгж байгууллагад үзүүлж, үйлчилгээний хөлсөнд 35 366.7 сая төгрөгийн хураамж авсан байна. Энэ нь өмнөх оны мөн үеэс үйлчилгээ авсан хүн 578(24.3%) хүнээр өссөн, үйлчилгээний хөлс 29 950.0 (45.8%) сая төгрөгөөр буурсан байна.

**ХҮСНЭГТ 22. ЭД ХӨРӨНГИЙН БҮРТГЭЛИЙН ҮЙЛЧИЛГЭЭ АВСАН ҮЙЛЧЛҮҮЛЭГЧИЙН ТОО, төрлөөр**

Үйлчилгээний төрөл	2023 II-I					
	Эд хөрөнгийн бүртгэл		Газар		Газраас бусад	
	Үйлчилгээний тоо	Үйлчилгээний хөлс (мян.төг)	Үйлчилгээний тоо	Үйлчилгээний хөлс (мян.төг)	Үйлчилгээний тоо	Үйлчилгээний хөлс (мян.төг)
Анхны бүртгэл	120	69.5	42	60.0	78	9.5
Өмчлөх эрх шилжих гэрээ	412	8 240.0	135	2 700.0	277	5 540.0
Барьцааны гэрээ	864	8 593.0	354	1 443.7	511	7 550.0
Бусад гэрээ	7	55.0	0	0.0	7	55.0
Бүртгэлд өөрчлөлт оруулах	44	460.0	19	216.0	25	244.0
Урьдчилсан тэмдэглэл	14	112.0	0	0.0	0	0.0
Лавлагаа хуулбар	25	9.5	5	0.5	20	9.0
<b>НИЙТ</b>	<b>1 486</b>	<b>17 539.0</b>	<b>555</b>	<b>4 420.2</b>	<b>918</b>	<b>13 407.5</b>

**Улаан загалмай:** Чингэлтэй дүүргийн хэмжээнд 2023 оны эхний 2 сард 360 хүнд 777.0 мянган төгрөгийн халамж үйлчилгээ үзүүлсэн нь өмнөх оны мөн үеийнхээс 1 998 хүнээр буурсан, зарцуулсан зардал 101 мянган төгрөгөөр буурсан байна.

**ХҮСНЭГТ 23 . ЗОХИОН БАЙГУУЛСАН АРГА ХЭМЖЭЭ, төрлөөр, оноор**

Үзүүлэлтүүд	2022 II			2023 II		
	Хэдэн удаа	Хамрагдсан хүний тоо	Зардал (мян.төг)	Хэдэн удаа	Хамрагдсан хүний тоо	Зардал (мян.төг)
<b>НИЙТ</b>	<b>45</b>	<b>2 358</b>	<b>676.0</b>	<b>9</b>	<b>360</b>	<b>777.0</b>
Халамж үйлчилгээ	1	30	435.0	-	-	-
Халамжийн чиглэлээрх сургалт, сурталчилгаа	6	65	25.0	6	259	777.0
Анхны тусламжийн сургалт	4	72	20.0	1	52	-
Эрүүл мэндийг дэмжих сургалт, сурталчилгаа	23	1 788	30.0	-	-	-
Гамшгийн тусламж	-	-	-	-	-	-
Гамшгийн талаарх сургалт, сурталчилгаа	2	98	16.0	-	-	-
Донорын өдөрлөг, сурталчилгаа	2	107	-	-	-	-
Хүүхэд залуучуудын хөдөлгөөний чиглэлээрх сургалт, сурталчилгаа	1	83	50.0	-	-	-
Хүмүүнлэгийн хууль эрх зүй, 7-н зарчим, Төр, Улаан загалмайн хамтын ажиллагааны сурталчилгаа	<b>6</b>	<b>115</b>	<b>100.0</b>	<b>2</b>	<b>49</b>	<b>-</b>

Халамжийн чиглэлээрх сургалт, сурталчилгааг 6 удаа зохион байгуулж 259 иргэн, анхны тусламжийн сургалт 1 удаа зохион байгуулж 52 иргэн, хүмүүнлэгийн хууль эрх зүй, 7-н зарчим, Төр, Улаан загалмайн хамтын ажиллагааны сурталчилгааг 2 удаа зохион байгуулж 49 иргэнийг тус тус хамруулсан байна.

**Захиргааны мэдээлэл:** Дүүргийн хэмжээнд 2023 оны 2 дугаар сард 743 иргэдээс өргөдөл, гомдол ирснээс 677-г хуульд заасан хугацаанд нь шийдвэрлэж, 66 нь шийдвэрлэх шатандаа хянагдаж байна. Нийт ирүүлсэн өргөдөл гомдлын 91.1 хувийг шийдвэрлэж хариу өгсөн байна.

ХҮСНЭГТ 28. ИРГЭДИЙН ӨРГӨДӨЛ, ГОМДЛЫН МЭДЭЭ, хүлээн авсан нэгжийн ангиллаар 2023 оны 2-р сар

Ангилал	2023 он II сар	Үүнээс:	
		Шийдвэрлэх шатандаа байгаа	Шийдвэрлэж хариу өгсөн
Нийт	743	66	677
Нийслэлийн Үйлчилгээний нэгдсэн төв	8	1	7
Нутгийн захиргааны байгууллагууд	439	35	404
1800-1200 дугаарын оператор	19	3	16
11-11 төвөөс ирсэн	271	26	245
Гар утасны аппликэйшнээр ирсэн	1	-	1
Мессеж	-	-	-
E-Service	2	-	2
Facebook	-	-	-
Дижитал сити	3	1	2
Хороо бүртгэсэн	-	-	-
НМХГ тусгай дугаар	-	-	-

Статистик 

Мэдээ, мэдээлэл 

Номын сан 

Мэдлэгээ шалгах  
ТОГЛООМ 

Валютын ханш 



©2017

**СТАТИСТИКИЙН** **мэдээллээ аваарай**

аппликейшнаас

**Data lab** | тооллого судалгааны  
микро мэдээллийн сан



**Social network**

 [www.facebook.com/StatisticMongolia/](http://www.facebook.com/StatisticMongolia/)  
[www.facebook.com/chingelteistatistic](http://www.facebook.com/chingelteistatistic)

 [www.twitter.com/statistic\\_mn](http://www.twitter.com/statistic_mn)

**Лавлах утас**



**70113013**  
**70110767**  
**70130767**  
**11-310767**

**1900-1212**

**Цахим шуудан**



[chingeltei@nso.mn](mailto:chingeltei@nso.mn)  
[information@nso.mn](mailto:information@nso.mn)